

Silver Cross[®]

Breez

Stroller / Poussette



IMPORTANT – READ CAREFULLY AND KEEP FOR FUTURE REFERENCE

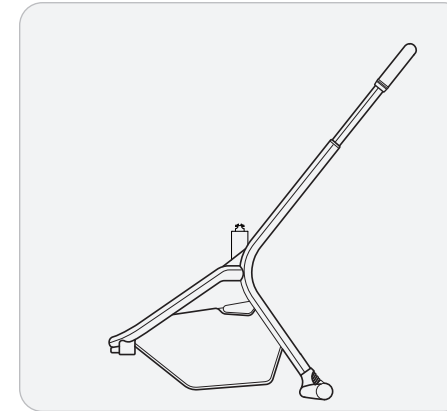
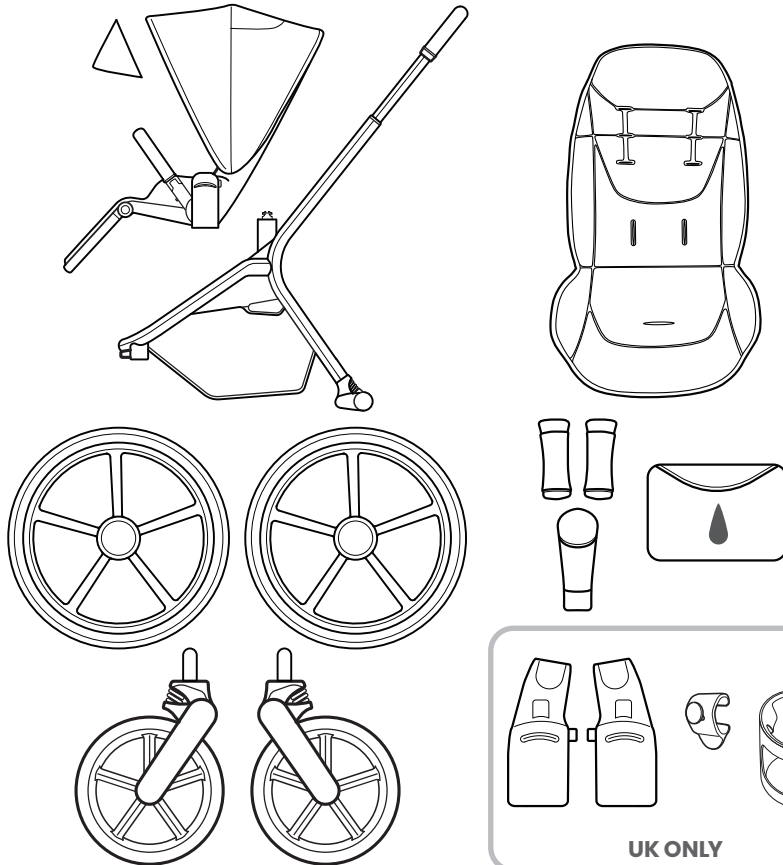
MIKILVÆGT – LESIÐ LEIÐBEININGARNAR OG GEYMIÐ FYRIR SÍÐARI NOTKUN

IMPORTANTE – LEIA COM ATENÇÃO E GUARDE PARA REFERÊNCIA FUTURA

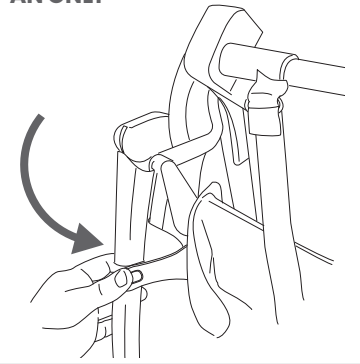
IMPORTANTE – LEER DETENIDAMENTE Y MANTENERLAS PARA FUTURAS CONSULTAS

IMPORTANT – A LIRE ATTENTIVEMENT ET À CONSERVER POUR RÉFÉRENCE ULTÉRIEURE

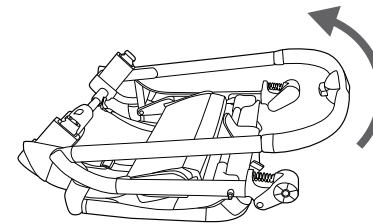
هام - اقرأ بعناية واحتفظ بها للرجوع إليها في المستقبل



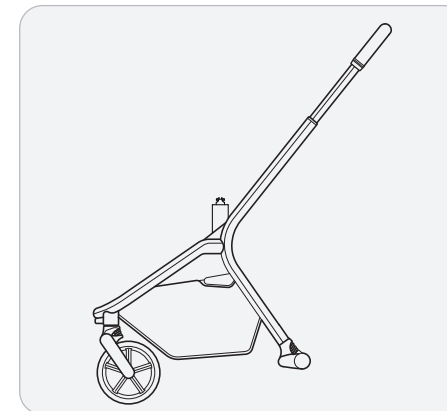
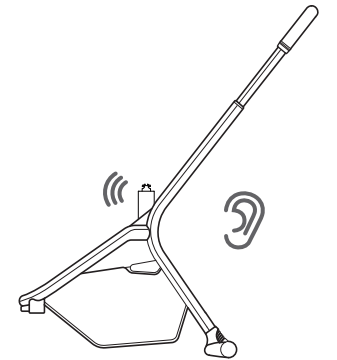
1.1 **AN ONLY**



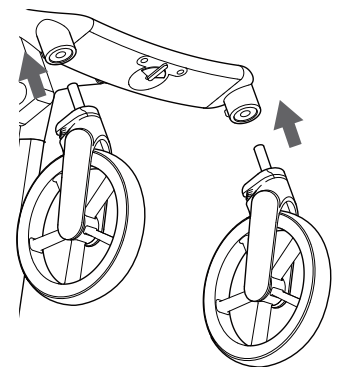
1.2

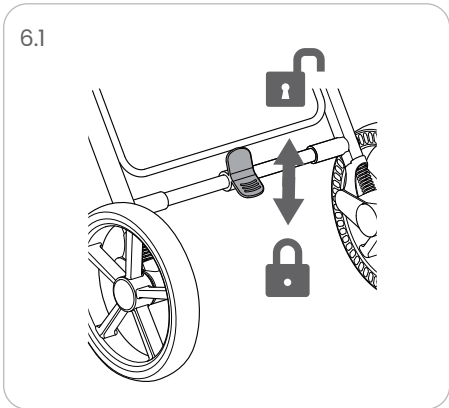
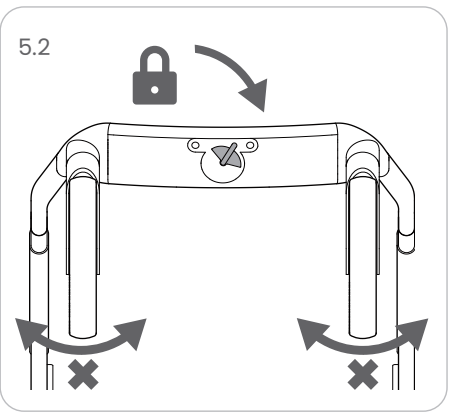
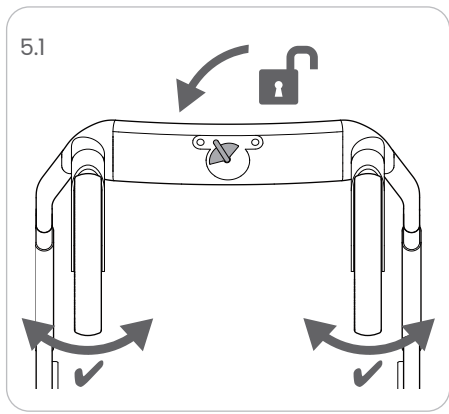
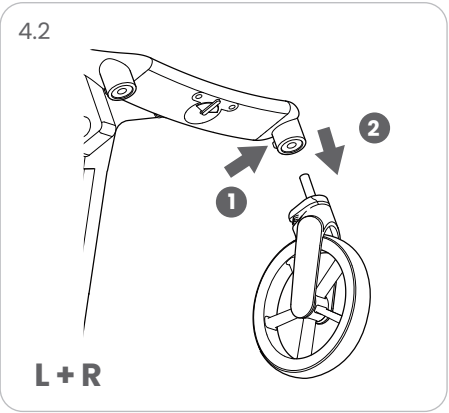
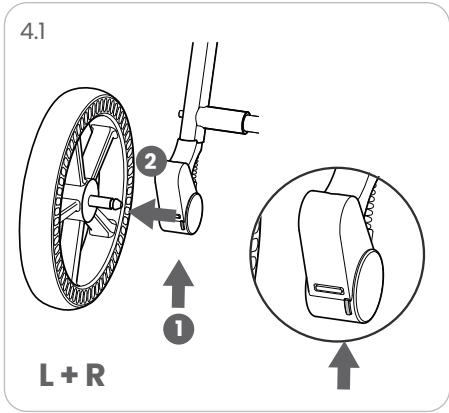
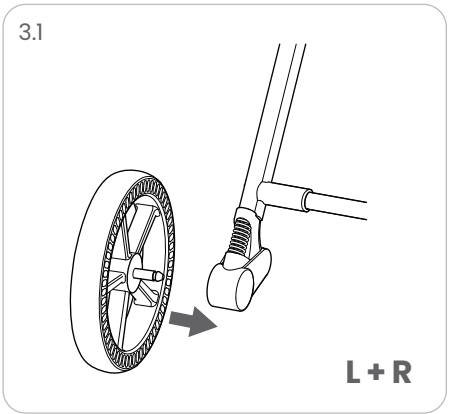
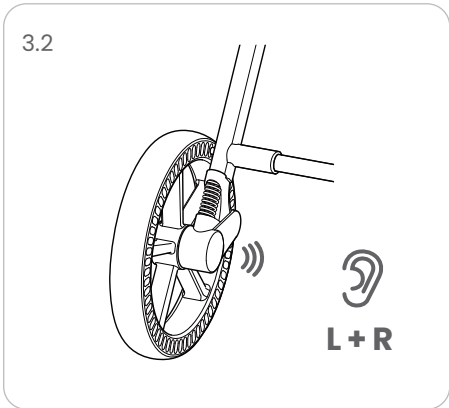
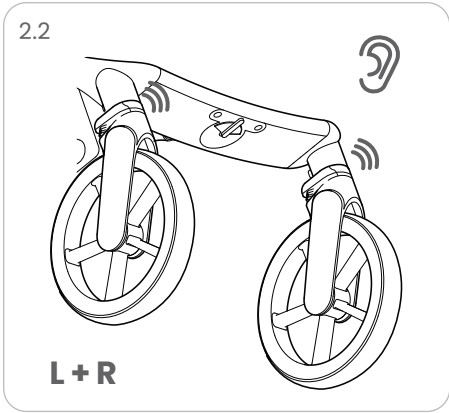


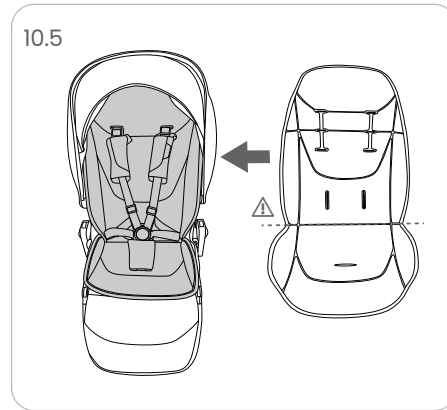
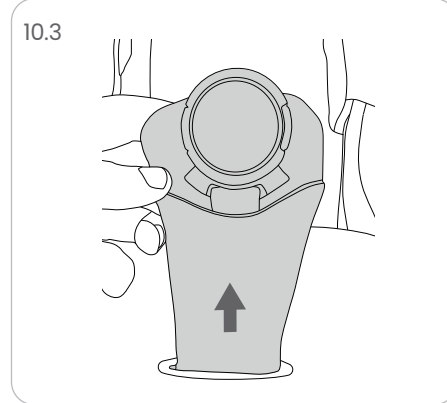
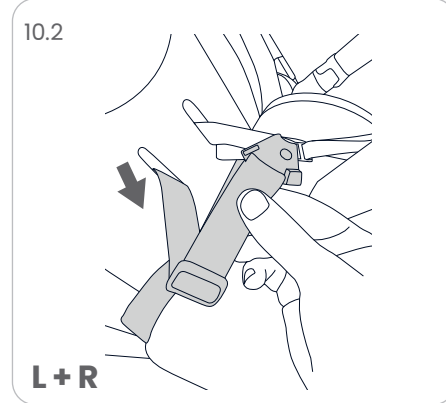
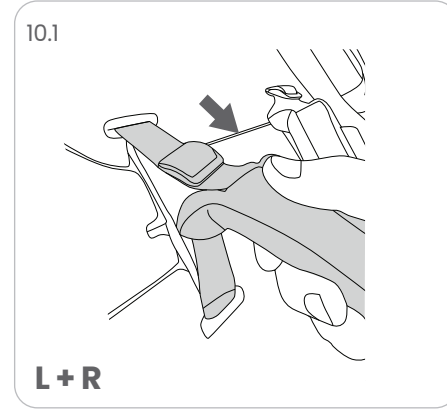
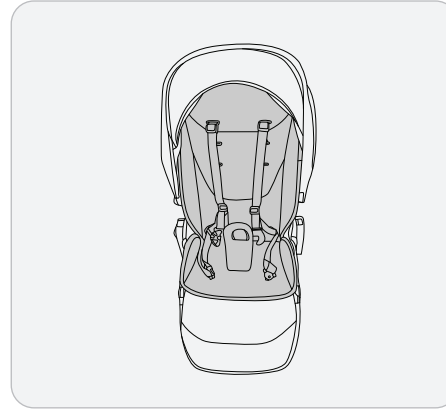
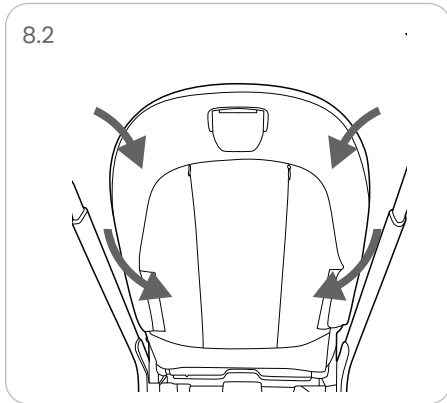
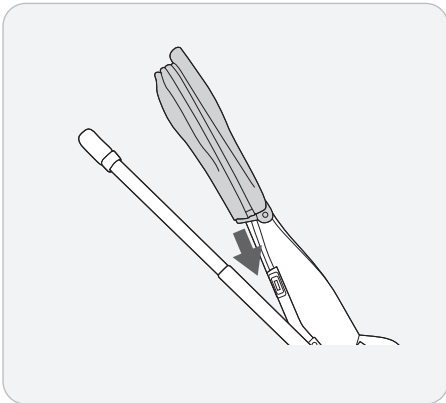
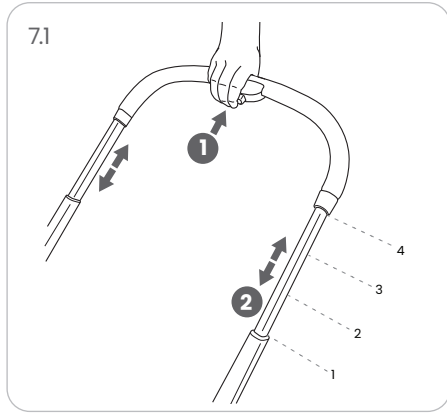
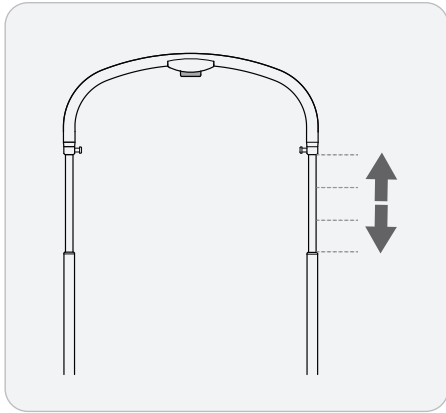
1.3

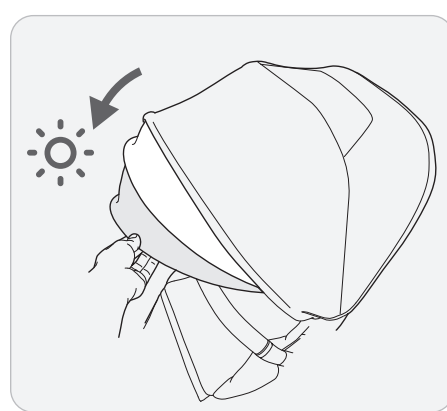
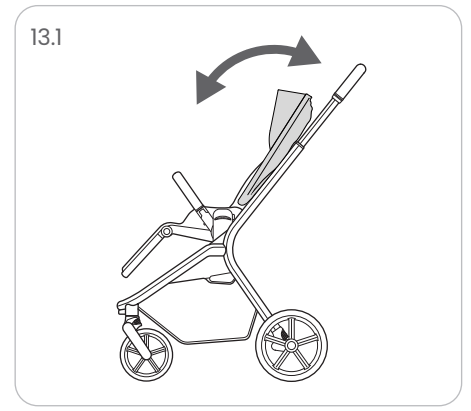
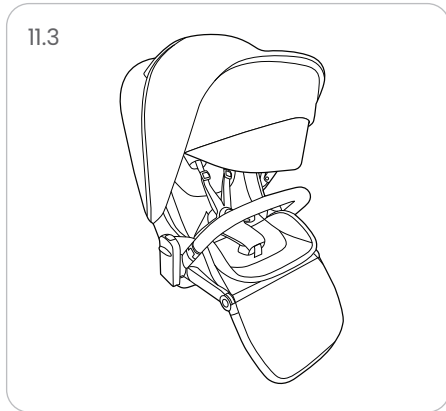
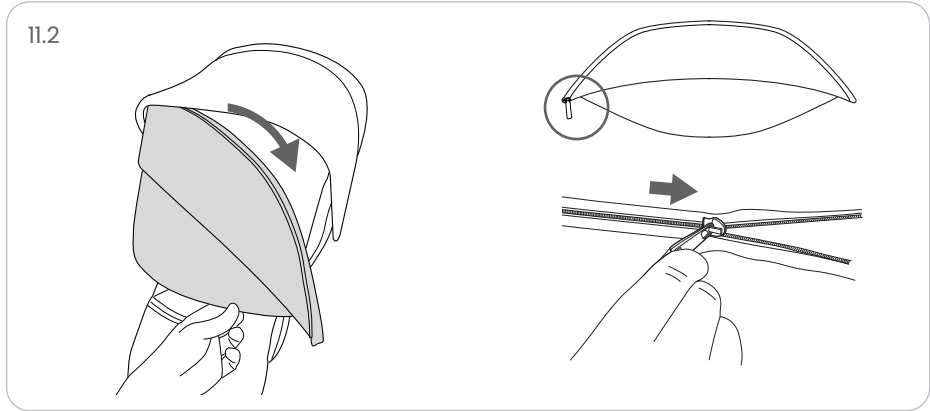
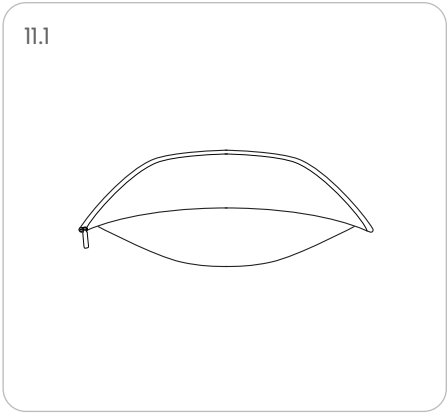


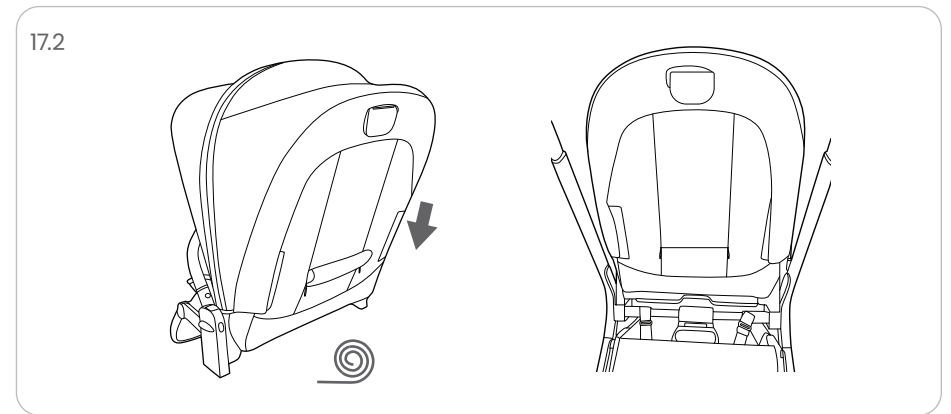
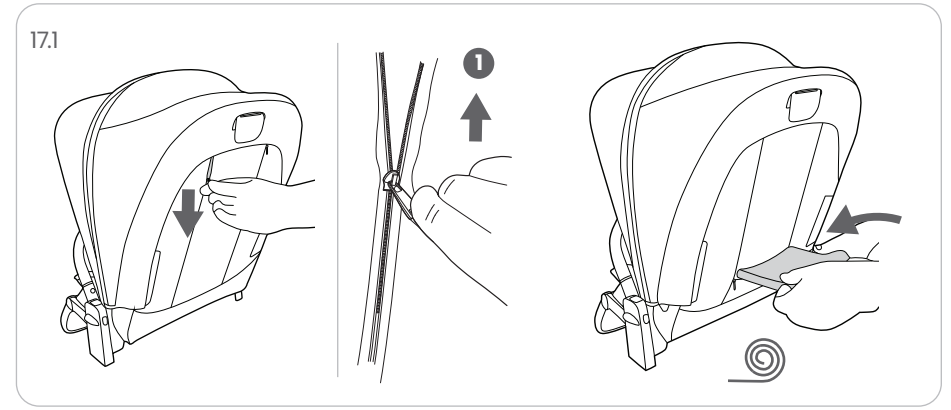
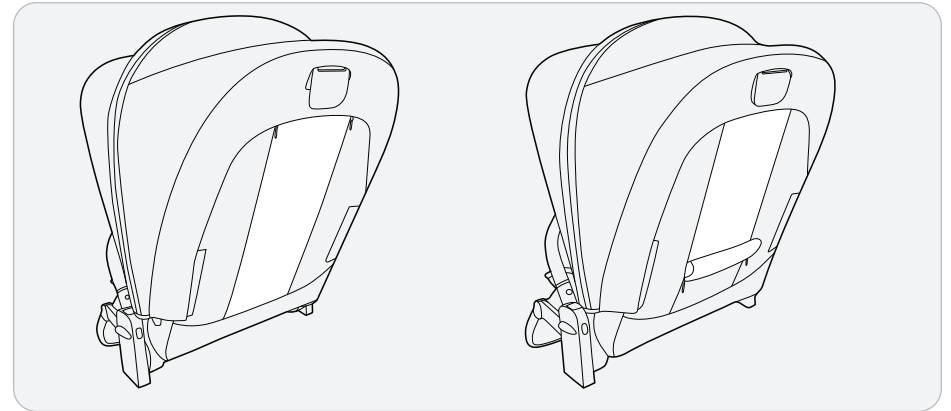
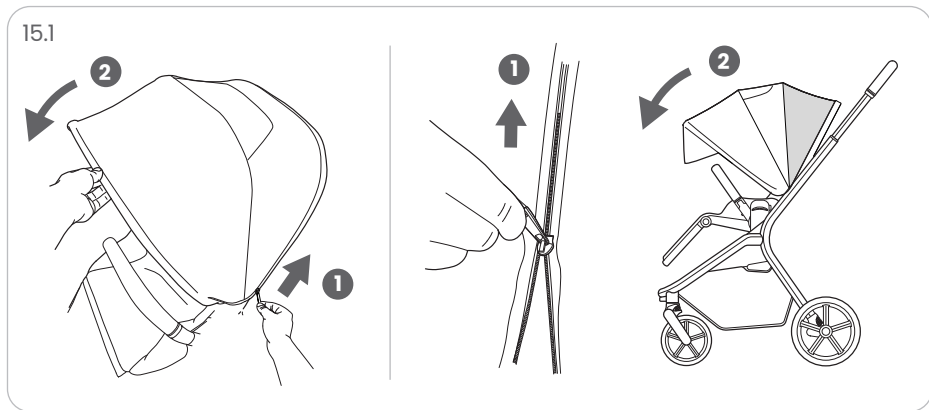
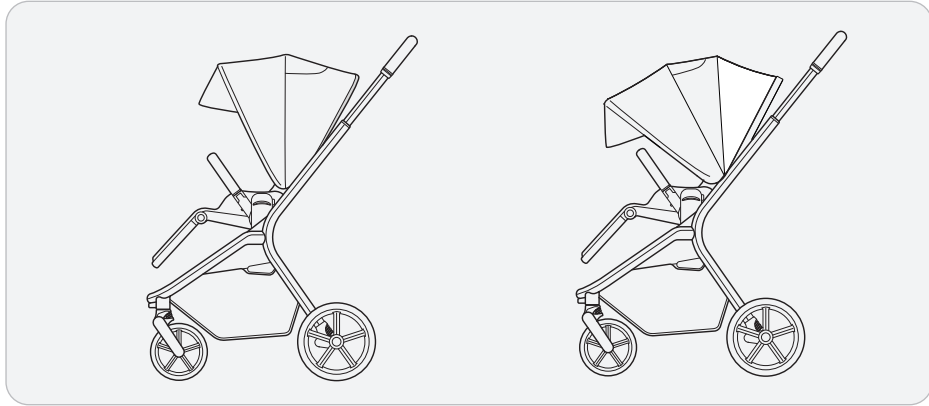
2.1

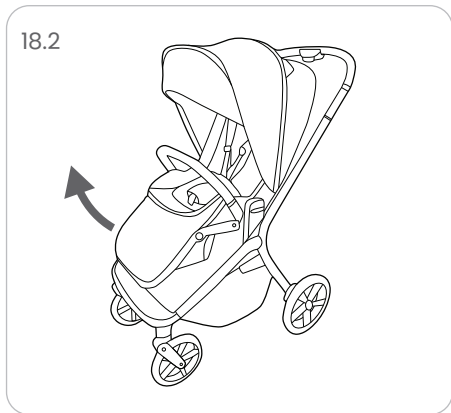
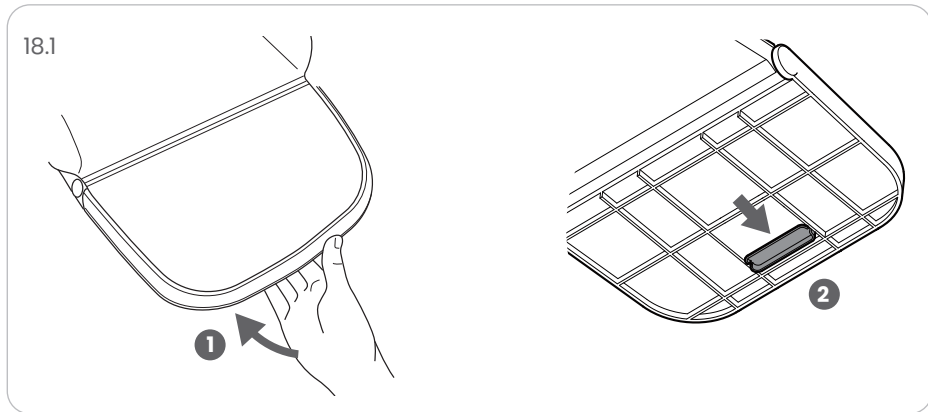




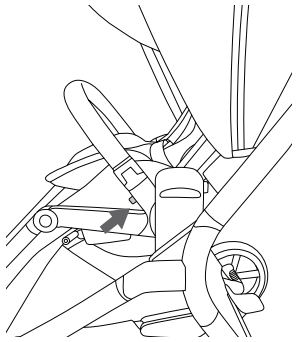




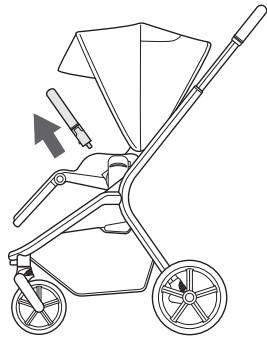




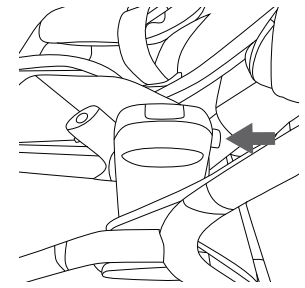
20.2



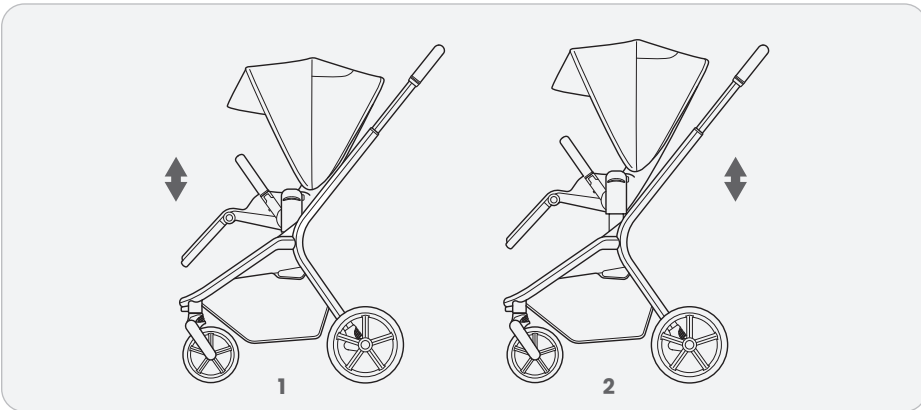
20.3



22.1



L+R



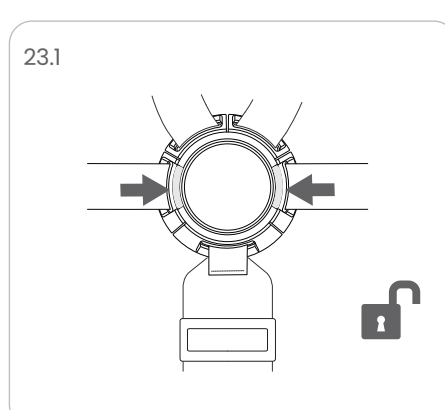
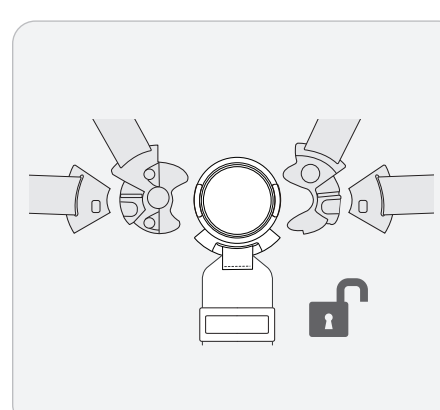
22.2



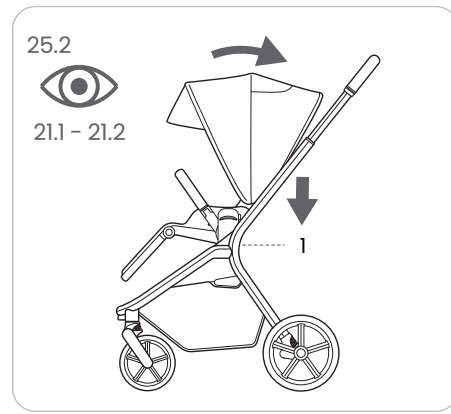
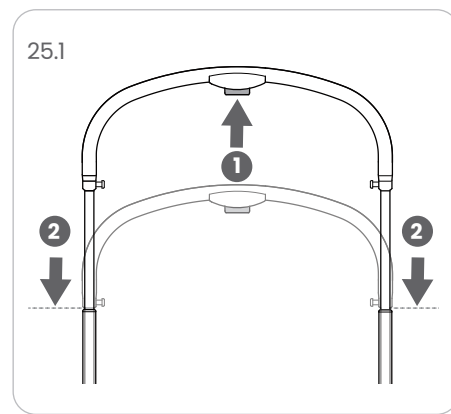
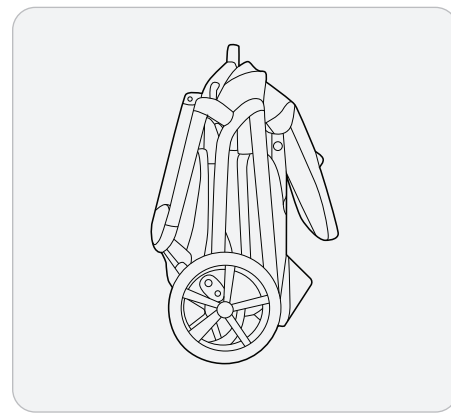
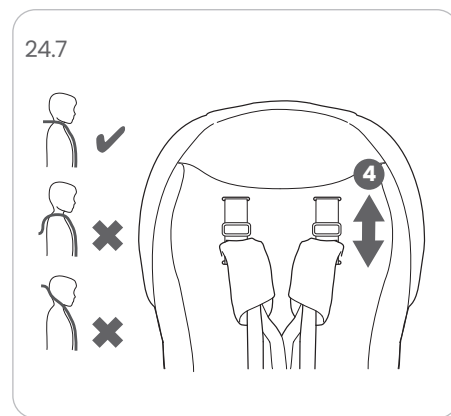
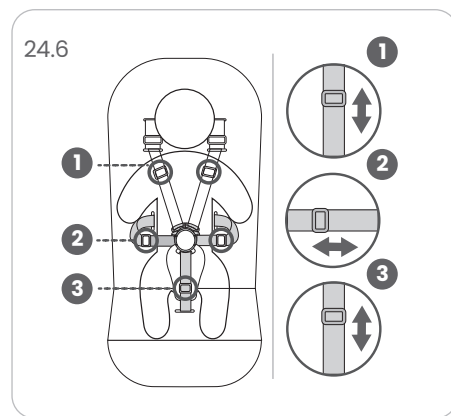
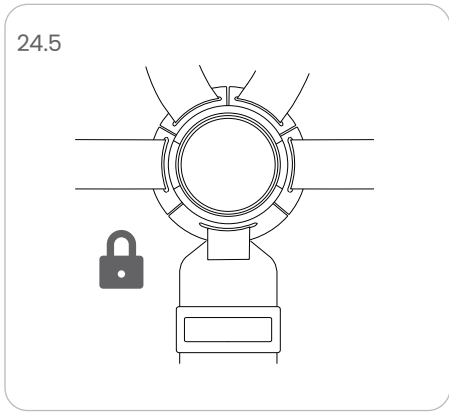
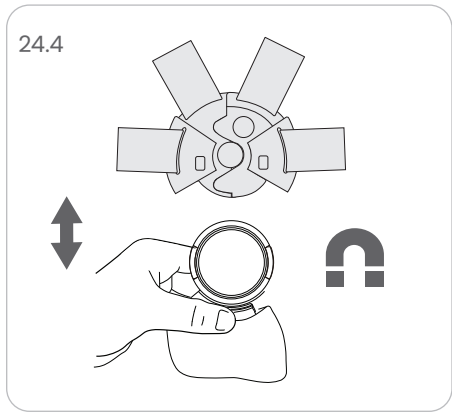
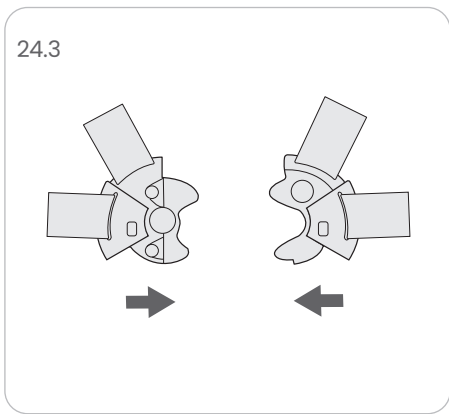
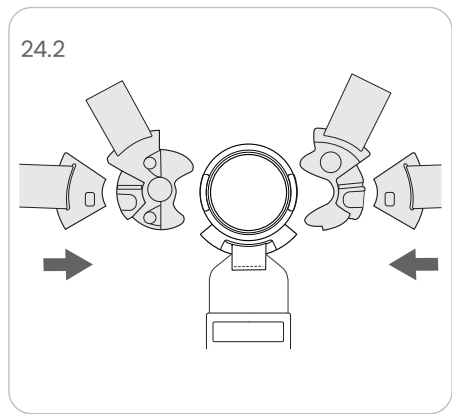
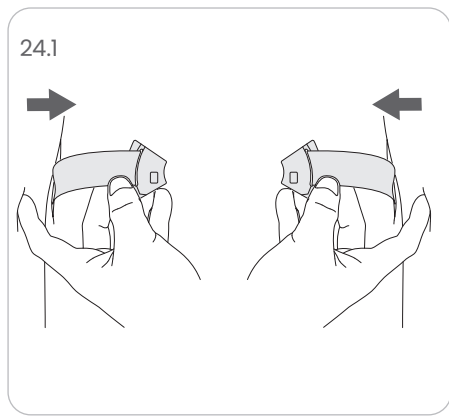
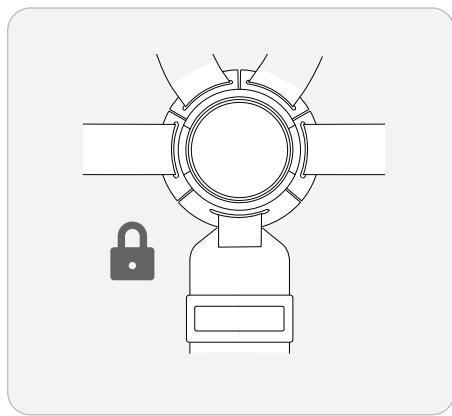
L+R

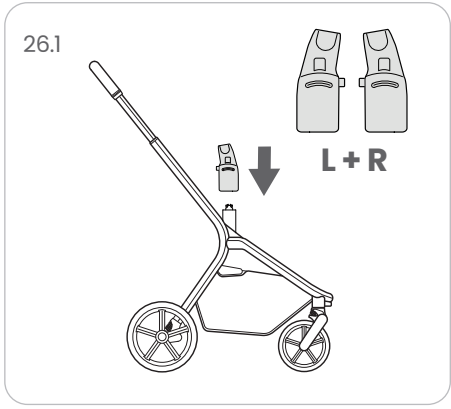
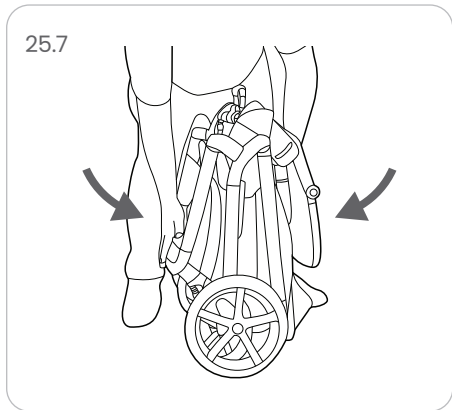
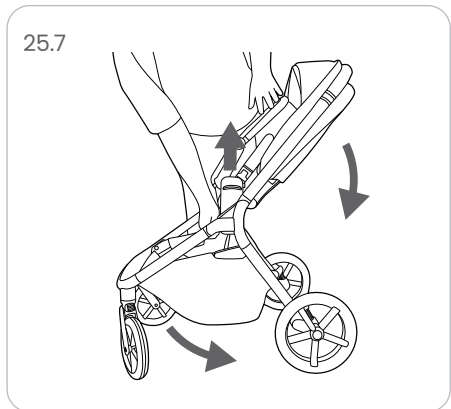
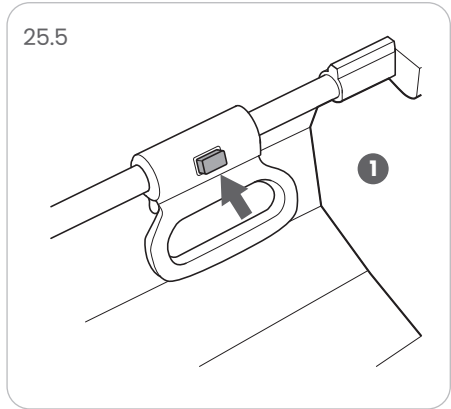
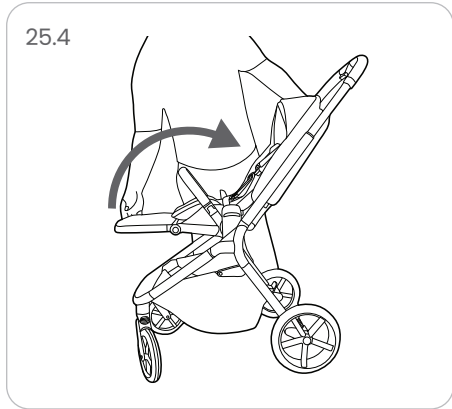


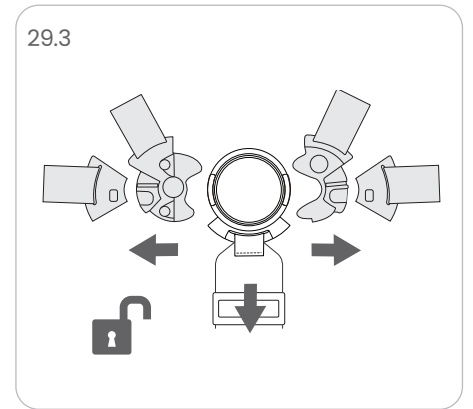
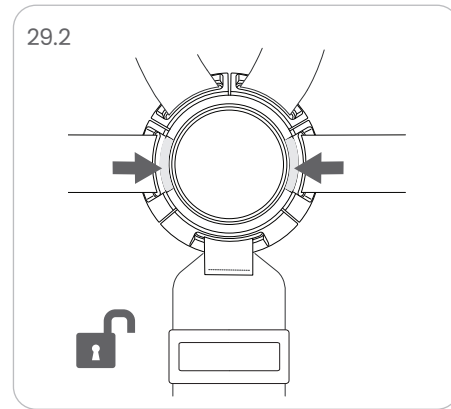
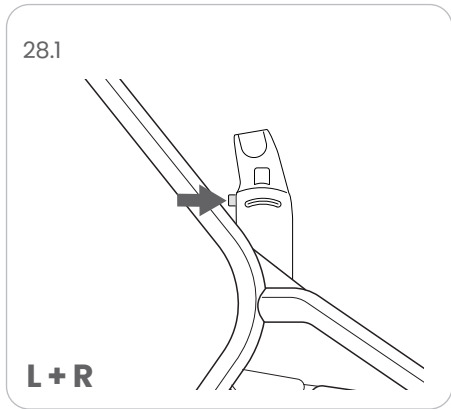
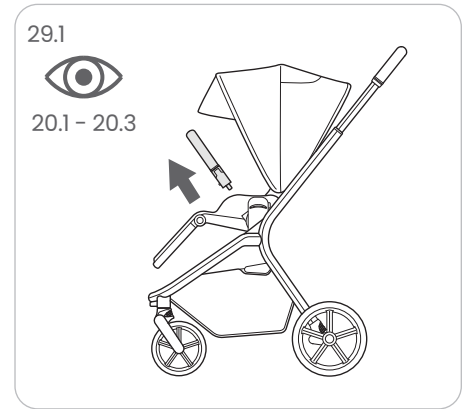
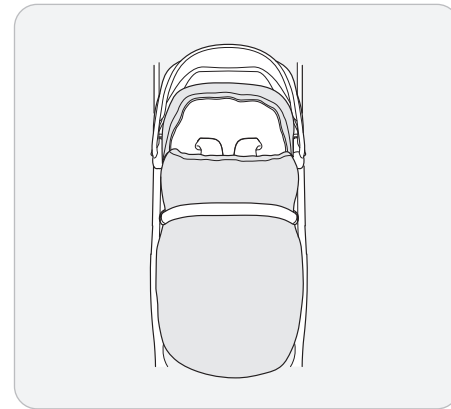
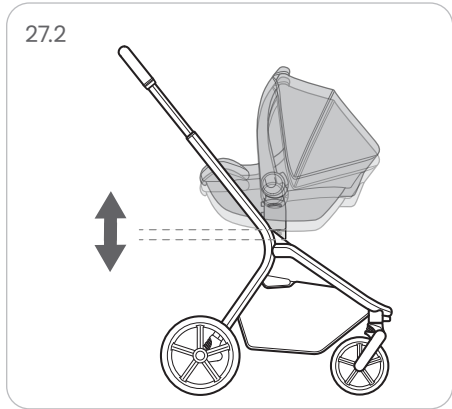
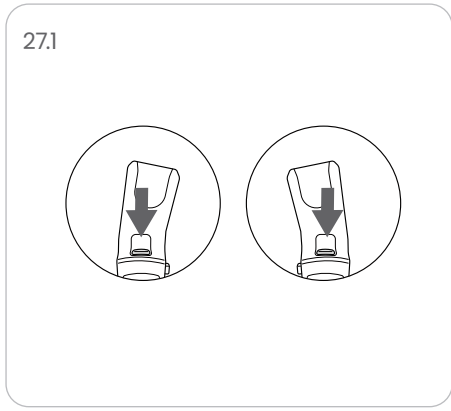
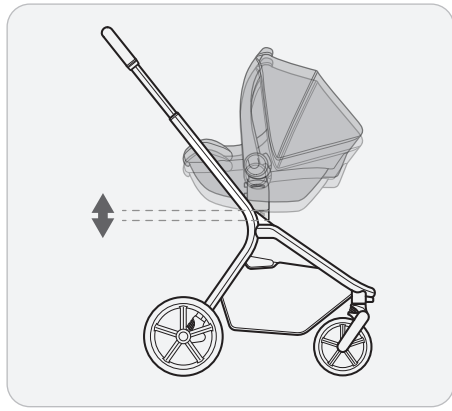
21.2

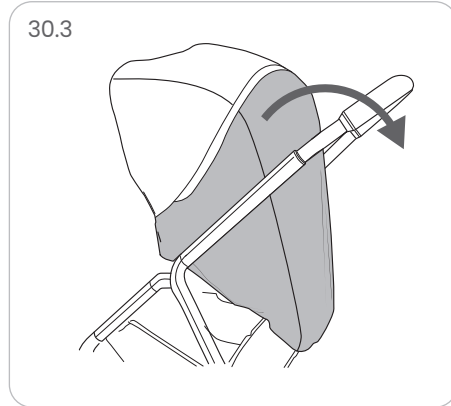
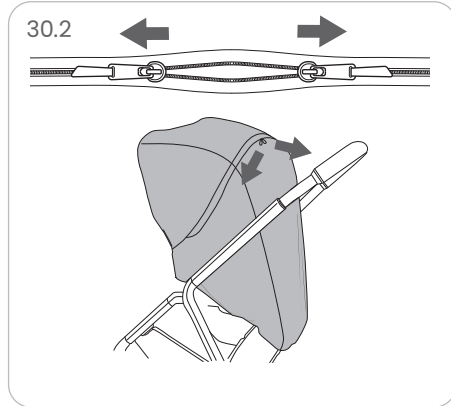
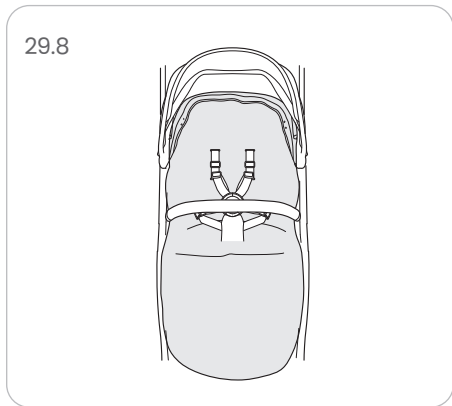
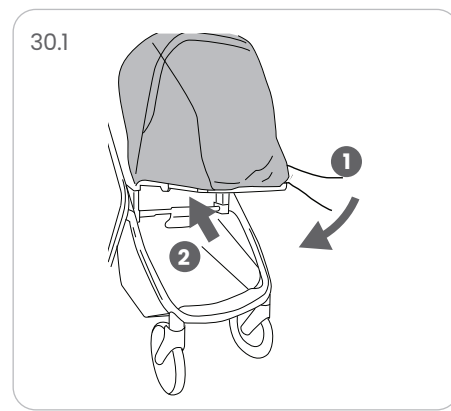
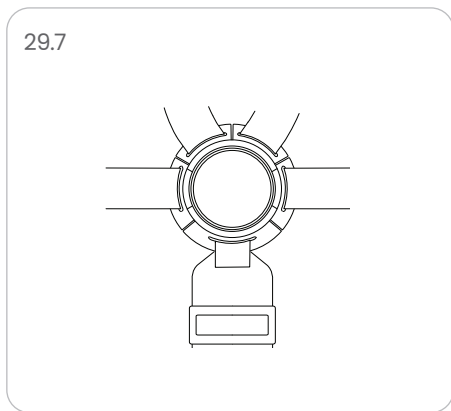
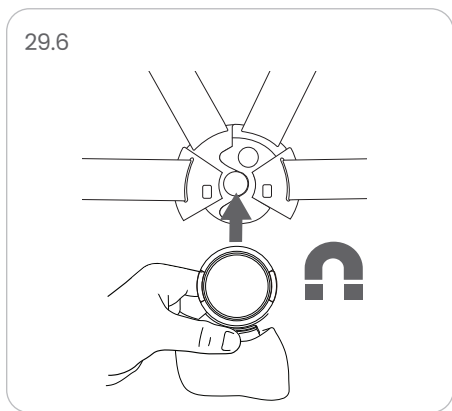
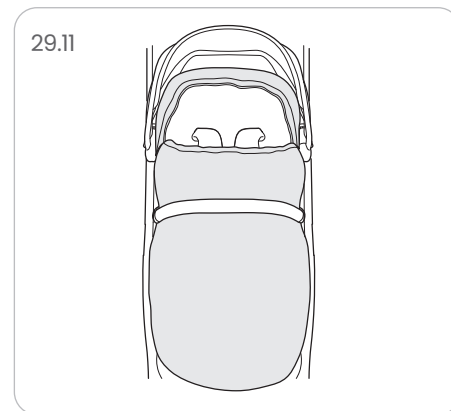
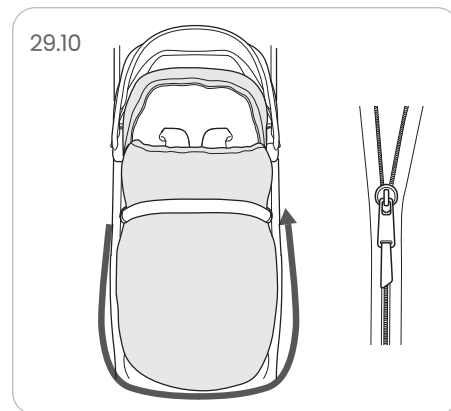
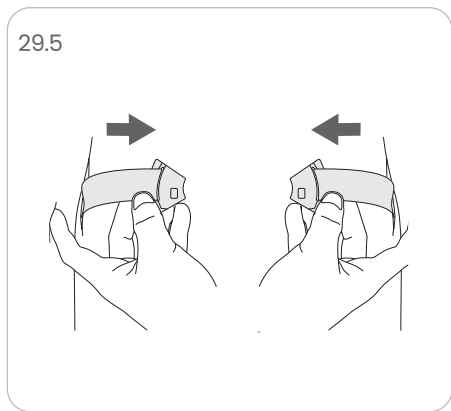
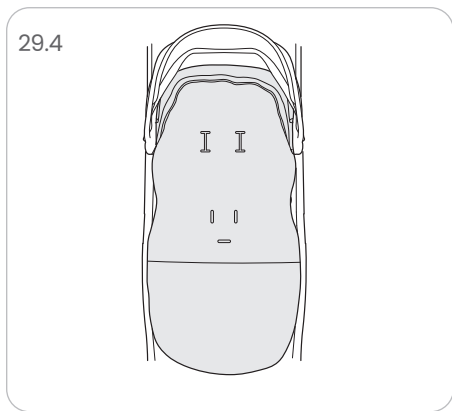


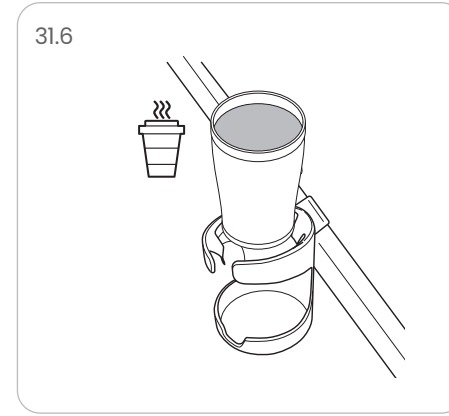
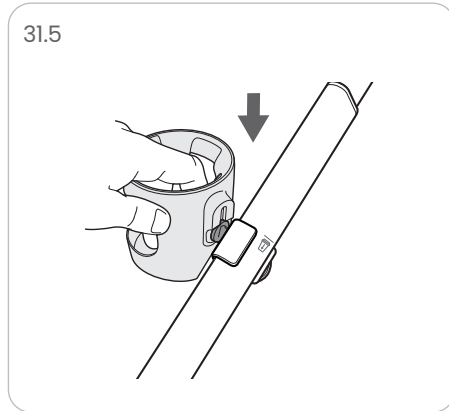
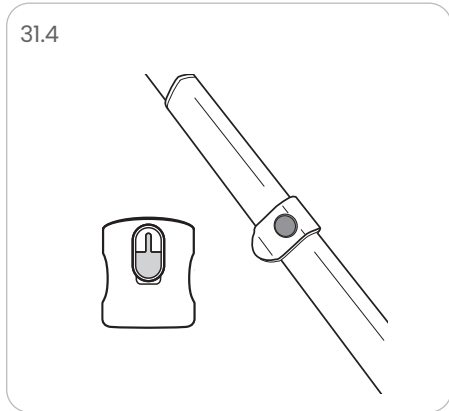
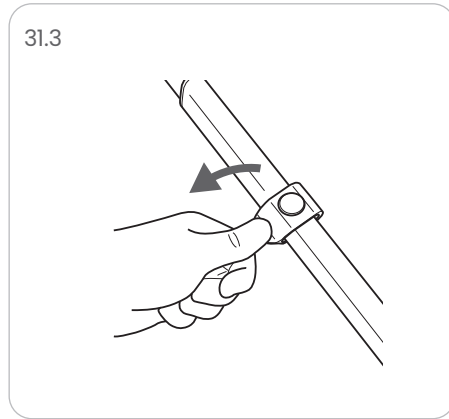
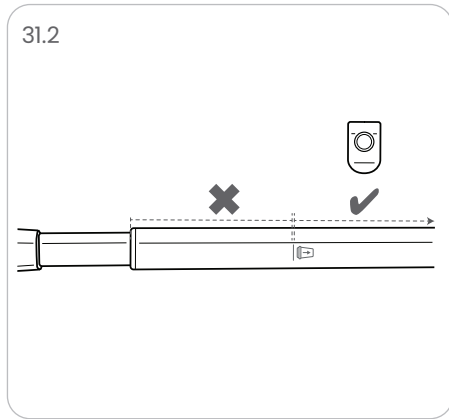
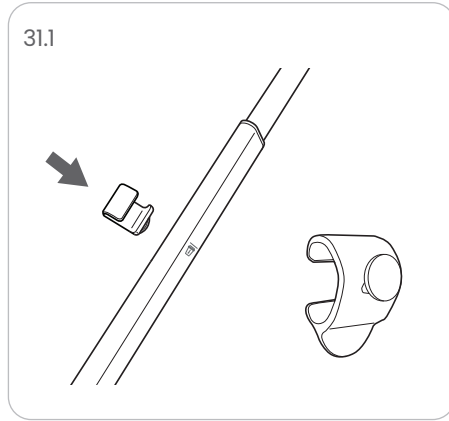
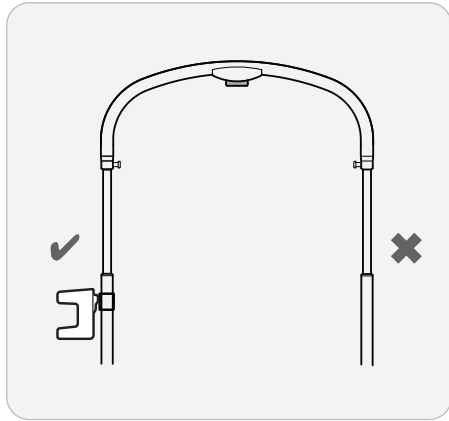
23.1





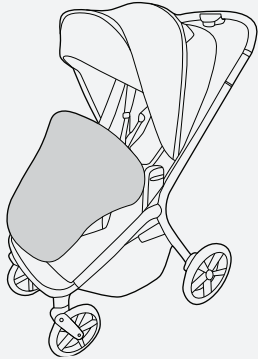




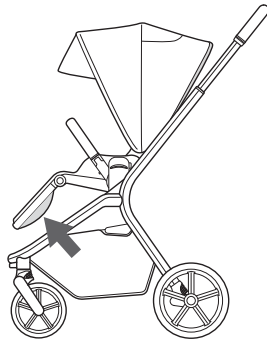


NORTH AMERICA ONLY
AMÉRIQUE DU NORD UNIQUEMENT
NORÐUR-AMÉRIKA EINGÖNGU

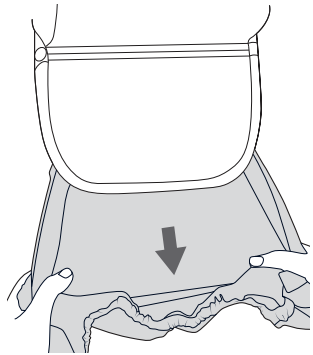
SOMENTE AMÉRICA DO NORTE
SOLO AMÉRICA DEL NORTE
طقف ةيلامشل الكيرمأ



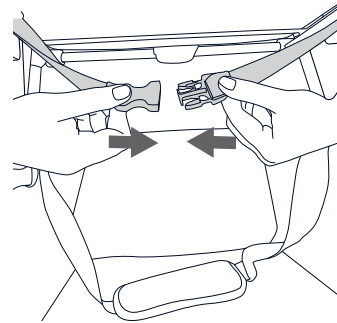
32.1



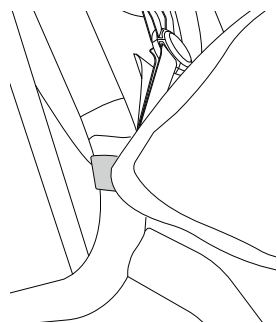
32.2



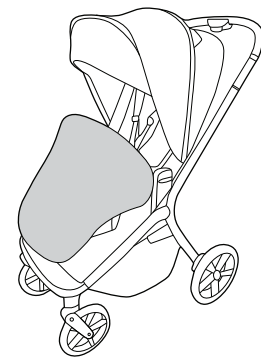
32.3



32.4



32.5



L + R

ENG

SAFETY NOTES

If you have any problems with this product, please contact your Silver Cross retailer who will take appropriate action. Safety of the Child is your responsibility.

⚠️ WARNINGS

1. Never leave the child unattended.
2. Ensure that all the locking devices are engaged before use.
3. To avoid injury ensure that the child is kept away when unfolding and folding this product.
4. Do not let the child play with this product.
5. Always use the restraint system.
6. Check that the carrycot (supplied separately) or seat unit or car seat attachment devices are correctly engaged before use.
7. This product is not suitable for running or skating.
8. This stroller is suitable from birth up to 9kg or 6 months old, whichever comes first with the carrycot (supplied separately); and from birth up to 22kg or 4 years whichever comes first with the stroller seat.
9. Always use most reclined position for newborn baby
10. This product is compatible with the Breez Carrycot
11. Do not add a mattress or seat liner other than the one provided

12. Always apply the parking brake when placing and removing the child.

13. Maximum load of basket: 10kg. Maximum load of cup holder: 340g. Maximum load in pocket 1 kg.

14. Any load attached to the handle and/or on the back of the backrest and/or on the sides of the stroller will affect the stability of the stroller.

15. Do not carry more than one child in this stroller

16. For car seats used in conjunction with this chassis, this vehicle does not replace a cot or a bed. Should the child need to sleep, then it should be placed in a suitable pram body, carrycot, cot or bed

17. Only replacement parts and accessories approved by Silver Cross shall be used.

18. Do not lift stroller seat via the bumper bar whilst a child is in place. The bumper bar is not a carry handle.

19. Always ensure the bumper bar is attached when the child is in the stroller seat.

20. Please ensure folding mechanisms are kept clear to avoid possible finger entrapments or injuries to parts of the body.

⚠️ WARNINGS

0. WARNING: check this product regularly before using it, and do not use it if any part is loose or missing or if there are

any signs of damage. Do not substitute parts. Contact the manufacturer if replacement parts or additional instructions are needed.

1. Follow the manufacturer's instructions.
2. Put on all the brakes whenever you park the stroller.
3. Do not leave children unattended.
4. Do not carry extra children or bags on this stroller.
5. Make sure children are clear of any moving parts if you adjust the stroller, otherwise they may be injured.
6. **WARNING:** USE THE HARNESS AT ALL TIMES.
7. **WARNING:** USE THE TETHER STRAP TO STOP THE STROLLER ROLLING AWAY.
8. **WARNING:** DO NOT USE THIS SEAT WITH ANY OTHER MODELS OF PRAM OR STROLLER
9. **WARNING:** DO NOT USE THE CARRYCOT (SUPPLIED SEPARATELY) ONCE THE CHILD CAN SIT UP UNAIDED.
10. Secure the child in the harness at all times.
11. Never leave the harness buckled when it is not fitted to a child in the stroller because the harness can form loops which may pose a strangulation hazard.
12. Ensure all locking devices are engaged before use.
13. To avoid possible injury or damage, always ensure the storage lock has been engaged

before lifting and carrying the product.



14. Only replacement parts and accessories approved by the manufacturer shall be used.
15. Take care when using the stroller on stairs or escalators.
16. Be aware of the risk of open fires, gas fires etc. in the near vicinity of the stroller.
17. Always apply the brakes whenever the stroller is stationary.
18. For a list of compatible car seats please visit the manufacturer's website.
19. This stroller is suitable from birth up to 9kg or 6 months old, whichever comes first with the carrycot (supplied separately); and from birth up to 22kg or 4 years whichever comes first with the stroller seat.
20. Maximum load of basket: 10kg. Maximum load of cup holder: 340g. Maximum load in pocket 1kg.
21. This product is designed for use on flat or gently sloping surfaces. Using on higher sloping and uneven surface may cause a hazardous unstable condition to exist and possibility of the vehicle tipping over.
22. Take care when folding and unfolding to avoid possible finger entrapment
23. This product is compatible with the Breez Carrycot
24. Infant should be placed to sleep on a firm, flat surface.
25. Place infant on their back when using this product.

26. Do not put objects or accessories in an infant's sleep environment.
27. Do not place this product near a blind, cord, strap or similar item that could become wrapped around an infant's neck.
28. Do not use this product for infant sleep.
29. Do not leave infant in this product unsupervised.

7. This travel system is suitable from birth up to 9kg/20lb or 6 months old, whichever comes first with the carrycot (supplied separately); and from birth up to 25kg/55lb or 4 years whichever comes first with the stroller seat.
8. To avoid injuries from finger entrapment, keep child away from this product when unfolding and folding it.
9. The carriage or stroller will become unstable if the manufacturer's recommended load is exceeded.

NORTH AMERICA ONLY

WARNINGS

1.  **WARNING** AVOID SERIOUS INJURY FROM FALLING OR SLIDING OUT. ALWAYS USE SEAT HARNESS.
2. Parcels or accessory items, or both, placed on the unit may cause the unit to become unstable
3. Never leave the child unattended
4.  **WARNING** CHILD MAY SLIP INTO LEG OPENINGS AND STRANGLE. NEVER USE IN RECLINED CARRIAGE POSITIONS UNLESS RESTRAINT SYSTEM IS PROPERLY FASTENED AND FOOT END BARRIER IS PROPERLY ATTACHED.
5. Maximum load of basket: 10kg/22lb. Maximum load of cup holder: 340g/12oz
6. Excessive weight in the basket or other load carrying features may cause a hazardous unstable condition to exist.

CAR SEAT SAFETY NOTES

- For a list of compatible car seats please visit our website.
- Never place the car seat in the car with the adaptors attached.
- Refer to the car seat instruction manual for details of operation

RAINCOVER SAFETY NOTES

- Do not use the raincover indoors or in hot weather – risk of overheating.
- Ensure adequate ventilation at all times when the raincover is in use.
- Remove the raincover when not needed to prevent condensation and discomfort.
- Do not leave the raincover on during storage – this can cause mildew or material degradation.
- Ensure the raincover is securely attached and does not obstruct the child's face.

- Do not use a damaged or torn raincover.
- Keep plastic parts away from children to avoid suffocation hazards.

CLEANING AND MAINTENANCE

Hardware – Always check your carrycot for signs of wear. Regularly lubricate all moving parts. Check for freedom of movement of all locking devices. Polish metal work with a clean, dry cloth. Dirt and dust within moving mechanisms may be rinsed away with clean water. Do not soak or submerge.

Fabric – Please refer to the wash care instructions on each individual item's wash care label. A certain degree of fading may occur over time through everyday use.

FRA

NOTES DE SÉCURITÉ

Si vous rencontrez des problèmes avec ce produit, veuillez contacter votre détaillant Silver Cross qui prendra les mesures appropriées. La sécurité de l'enfant est de votre responsabilité.

AMÉRIQUE DU NORD UNIQUEMENT

⚠ MISE EN GARDE

1. ⚠ **MISE EN GARDE** ÉVITEZ LES BLESSURES GRAVES EN TOMBANT OU EN GLISSANT. UTILISEZ TOUJOURS LE HARNAIS DE SIÈGE.
2. Les colis ou les accessoires, ou les deux, placés sur l'unité peuvent rendre l'unité instable
3. Ne laissez jamais l'enfant sans surveillance
4. ⚠ **MISE EN GARDE** L'ENFANT PEUT GLISSER DANS LES OUVERTURES DES JAMBES ET S'ÉTRANGLER. NE JAMAIS UTILISER EN POSITION DE CHARIOT INCLINÉ À MOINS QUE LE SYSTÈME DE RETENUE NE SOIT CORRECTEMENT FIXÉ ET QUE LA BARRIÈRE D'EXTRÉMITÉ DU PIED NE SOIT CORRECTEMENT FIXÉE.
5. Charge maximale du panier : 10 kg/22 lb. Charge maximale du porte-gobelet : 340 g/12 oz
6. Un poids excessif dans le panier ou d'autres éléments de transport peut entraîner une instabilité dangereuse.
7. Ce système de voyage convient de la naissance jusqu'à 9 kg/20 lb ou 6 mois, selon la première éventualité avec la nacelle (fournie séparément); et de la naissance jusqu'à 25 kg/55 lb ou 4 ans, selon la première éventualité avec le siège de la poussette.

8. Pour éviter toute blessure aux doigts, tenir l'enfant à l'écart lors du repliage et du dépliage.

9. Tout poids supérieur à la limite recommandée par le fabricant rendra le landau ou la poussette instable.

SIÈGE D'AUTO NOTES DE SÉCURITÉ

- Pour obtenir une liste des sièges d'auto compatibles, veuillez visiter notre site Web.
- Ne placez jamais le siège d'auto dans la voiture avec les adaptateurs attachés.
- Reportez-vous au manuel d'instructions du siège d'auto pour plus de détails sur le fonctionnement

HOUSSE DE PLUIE NOTES DE SÉCURITÉ

- N'utilisez pas la housse de pluie à l'intérieur ou par temps chaud – risque de surchauffe.
- Assurez-vous d'une ventilation adéquate en tout temps lorsque la housse de pluie est utilisée.
- Retirez la housse de pluie lorsqu'elle n'est pas nécessaire pour éviter la condensation et l'inconfort.
- Ne laissez pas la housse de pluie pendant l'entreposage, car cela peut causer de la moisissure ou une dégradation des matériaux.
- Assurez-vous que la housse de pluie est bien fixée et n'obstrue pas le visage de l'enfant.

- N'utilisez pas de housse de pluie endommagée ou déchirée.
- Gardez les pièces en plastique hors de portée des enfants pour éviter les risques de suffocation.

NETTOYAGE ET ENTRETIEN

Quincaillerie – Vérifiez toujours si votre poussette n'a pas de signes d'usure. Lubrifiez régulièrement toutes les pièces mobiles. Vérifiez la liberté de mouvement de tous les dispositifs de verrouillage. Polir le travail du métal avec un chiffon propre et sec. La saleté et la poussière à l'intérieur des mécanismes mobiles peuvent être rincées à l'eau claire. Ne pas tremper ou submerger.

Articles en tissu – Veuillez vous référer aux instructions d'entretien sur l'étiquette d'entretien de chaque article. Un certain degré de décoloration peut survenir avec le temps lors de l'utilisation quotidienne.

ICE ÖRYGGIS ATHUGASEMDIR

Ef þú átt í vandræðum með þessa vöru, vinsamlegast hafðu samband við Silver Cross söluaðila þinn sem mun grípa til viðeigandi ráðstafana. Öryggi barnsins er á þína ábyrgð.

⚠ VÍÐVARANIR

- Skildu barnið aldrei eftir eftirlitslaust.
- Gakktu úr skugga um að allir læsibúnaður séu tengdir fyrir notkun.
- Til að forðast meiðsli skaltu ganga úr skugga um að barninu sé haldið í burtu þegar þessi vara er brotin upp og brotin saman.
- Ekki láta barnið leika sér með þessa vöru.
- Notaðu alltaf aðhaldsbúnaðinn.
- Gakktu úr skugga um að burðarrúmið (fylgir sér) eða sætiseining eða bílstólafestingar séu rétt tengdar fyrir notkun.
- Þessi vara hentar ekki til hlaupa eða skauta.
- Kerran hentar frá fæðingu upp að 9 kg eða 6 mánaða aldri, hvort sem kemur fyrst með barnavagninum (fylgir sér); og frá fæðingu upp í 22 kg eða 4 ár, hvort sem kemur fyrst með kerrusætinu.

- Notaðu alltaf mest hallandi stöðu fyrir nýfætt barn
- Þessi vara er samhæf við Breez Carrycot
- Ekki bæta við annarri dýnu eða sætisfóðri en þeirri sem fylgir
- Settu alltaf handbremsuna á þegar barnið er sett og fjarlæggt.
- Hámarksálag á körfu: 10 kg. Hámarksálag á bollahaldara: 340g. Hámarksálag í vasa 1kg.
- Allt álag sem fest er við handfangið og/eða bakið á sætisbakinu og/eða á hliðum kerrunnar hefur áhrif á stöðugleika kerrunnar.
- Ekki hafa fleiri en eitt barn í þessari kerru
- Fyrir bílstóla sem notaðir eru í tengslum við þennan undirvagn kemur þetta ókutæki ekki í stað barnarúms eða rúms. Ef barnið þarf að sofa skal setja það í viðeigandi barnavagn, burðarrúm, barnarúm eða rúm
- Aðeins skal nota varahluti og fylgihluti sem samþykktir eru af Silver Cross.
- Ekki lyfta kerrusætinu í gegnum stuðarastöngina á meðan barn er á sínum stað. Stuðarastöngin er ekki burðarhandfang.
- Gakktu úr skugga um að stuðarastöngin sé áföst þegar barnið er í kerrusætinu.
- Gakktu úr skugga um að fellibúnaði sé haldið hreinum til að forðast hugsanlega fingurfestingu eða meiðsli á líkamshlutum.

BÍLSÆTI ÖRYGGIS ATHUGASEMDIR

- Til að fá lista yfir samhæfa bílstóla skaltu fara á heimasíðu okkar.
- Settu bílstólinn aldrei í bílinn með millistykkin áföst.
- Sjá leiðbeiningarhandbók bílstóla til að fá upplýsingar um notkun

REGNHLÍF ÖRYGGIS ATHUGASEMDIR

- Ekki nota regnhlífina innandyra eða í heitu veðri - hætta á ofhitnun.
 - Gakktu úr skugga um nægilega loftræstingu allan tímann þegar regnhlífin er í notkun.
 - Fjarlægðu regnhlífina þegar þess er ekki þörf til að koma í veg fyrir þéttingu og óþægindi.
 - Ekki skilja regnhlífina eftir á meðan á geymslu stendur - það getur valdið myglu eða niðurbroti efnis.
 - Gakktu úr skugga um að regnhlífin sé tryggilega fest og hindri ekki andlit barnsins.
 - Ekki nota skemmda eða rifna regnhlíf.
 - Haltu plasthlutum frá börnum til að forðast köfnunarhættu.
- ### HREINSUN OG VIÐHALD
- Vélibúnaður - Athugaðu alltaf kerruna þína fyrir merki um slit. Smyrðu reglulega alla hreyfanlega hluta. Athugaðu hvort allar læsingar séu frjálssar. Pólsa málmvinnu með hreinum, þurrum klút. Óhreinindi og ryk í hreyfanlegum búnaði má skola

burt með hreinu vatni. Ekki liggja í bleyti eða sökkva í kaf.

Efnishlutir - Vinsamlegast skoðaðu þvottaleiðbeiningar á þvottamiða hvers og eins hlutar. Akveðin dofnun getur átt sér stað með tímanum við daglega notkun.

POR

NOTAS DE SEGURANÇA

Se você tiver algum problema com este produto, entre em contato com seu revendedor Silver Cross, que tomará as medidas apropriadas. A segurança da criança é de sua responsabilidade.

⚠ AVISOS

- Nunca deixe a criança sozinha.
- Certifique-se de que todos os dispositivos de travamento estejam engatados antes do uso.
- Para evitar ferimentos, certifique-se de que a criança seja mantida afastada ao desdobrar e dobrar este produto.
- Não deixe a criança brincar com este produto.
- Sempre use o sistema de retenção.
- Verifique se a alcofa (fornecida separadamente) ou a unidade do assento ou os dispositivos de fixação do assento do carro estão encaixados corretamente antes do uso.

7. Este produto não é adequado para correr ou patinar.

8. Este carrinho é adequado desde o nascimento até 9kg ou 6 meses de idade, o que ocorrer primeiro com a alcofa (fornecida separadamente); e desde o nascimento até 22 kg ou 4 anos, o que ocorrer primeiro com o assento do carrinho.

9. Sempre use a posição mais reclinada para o bebê recém-nascido

10. Este produto é compatível com a alcofa Breez

11. Não adicione um colchão ou forro de assento diferente do fornecido

12. Sempre acione o freio de estacionamento ao colocar e remover a criança.

13. Carga máxima do cesto: 10kg. Carga máxima do porta-copos: 340g. Carga máxima do bolso 1kg.

14. Qualquer carga presa à alça e/ou na parte de trás do encosto e/ou nas laterais do carrinho afetará a estabilidade do carrinho.

15. Não transporte mais de uma criança neste carrinho

16. Para assentos de carro usados em conjunto com este chassi, este veículo não substitui um berço ou uma cama. Se a criança precisar dormir, ela deve ser colocada em um carrinho de bebê, alcofa, berço ou cama adequados

17. Somente peças de reposição e acessórios aprovados pela Silver Cross devem ser usados.

18. Não levante o assento do carrinho através da barra de segurança enquanto uma criança estiver no lugar. A barra de pára-choques não é uma alça de transporte.

19. Certifique-se sempre de que a barra de segurança está fixada quando a criança estiver no assento do carrinho.

20. Certifique-se de que os mecanismos de dobragem sejam mantidos desobstruídos para evitar possíveis aprisionamentos nos dedos ou ferimentos em partes do corpo.

ASSENTO DE CARRO NOTAS DE SEGURANÇA

• Para obter uma lista de assentos de carro compatíveis, visite nosso site.

• Nunca coloque a cadeirinha no carro com os adaptadores instalados.

• Consulte o manual de instruções do assento do carro para obter detalhes de operação

CAPA DE CHUVA NOTAS DE SEGURANÇA

• Não use a capa de chuva em ambientes fechados ou em climas quentes - risco de superaquecimento.

• Garanta ventilação adequada em todos os momentos em que a capa de chuva estiver em uso.

• Remova a capa de chuva quando não for necessário para evitar condensação e desconforto.

• Não deixe a capa de chuva durante o armazenamento - isso pode causar mofo ou degradação do material.

• Certifique-se de que a capa de chuva esteja bem presa e não obstrua o rosto da criança.

• Não use uma capa de chuva danificada ou rasgada.

• Mantenha as peças plásticas longe das crianças para evitar riscos de asfixia.

LIMPEZA E MANUTENÇÃO

Hardware - Sempre verifique se há sinais de desgaste no carrinho. Lubrifique regularmente todas as partes móveis. Verifique a liberdade de movimento de todos os dispositivos de travamento. Trabalhe em metal polonês com um pano limpo e seco. A sujeira e a poeira dentro dos mecanismos móveis podem ser enxaguadas com água limpa. Não molhe ou submerja.

Itens de tecido - Consulte as instruções de cuidados de lavagem na etiqueta de cuidados de lavagem de cada item individual. Um certo grau de desbotamento pode ocorrer ao longo do tempo através do uso diário.

SPA

NOTAS DE SEGURIDAD

Si tiene algún problema con este producto, comuníquese con su distribuidor de Silver Cross, quien tomará las medidas adecuadas. La seguridad del niño es su responsabilidad.

⚠️ ADVERTENCIAS

1. Nunca deje al niño desatendido.

2. Asegúrese de que todos los dispositivos de bloqueo estén activados antes de usarlos.

3. Para evitar lesiones, asegúrese de mantener al niño alejado al desplegar y doblar este producto.

4. No permita que el niño juegue con este producto.

5. Utilice siempre el sistema de retención.

6. Compruebe que el capazo (suministrado por separado) o la unidad de asiento o los dispositivos de fijación del asiento del automóvil estén correctamente enganchados antes de su uso.

7. Este producto no es adecuado para correr o patinar.

8. Este cochecito es adecuado desde el nacimiento hasta los 9 kg o los 6 meses de edad, lo que ocurra primero con el capazo (suministrado por separado); y desde el nacimiento hasta los 22 kg o 4 años, lo que ocurra primero con el asiento del cochecito.

9. Utilice siempre la posición más reclinada para el bebé recién nacido

10. Este producto es compatible con el capazo Breez

11. No agregue un colchón o forro de asiento que no sea el provisto

12. Siempre aplique el freno de estacionamiento al colocar y retirar al niño.

13. Carga máxima de la cesta: 10kg. Carga máxima del portavasos: 340g. Carga máxima en bolsillo 1kg.

14. Cualquier carga unida al asa y/o en la parte posterior del respaldo y/o en los lados del cochecito afectará la estabilidad del cochecito.

15. No lleve a más de un niño en este cochecito

16. Para los asientos de automóvil utilizados junto con este chasis, este vehículo no reemplaza una cuna o una cama. Si el niño necesita dormir, debe colocarse en un cuerpo de cochecito, capazo, cuna o cama adecuados

17. Solo se utilizarán piezas de repuesto y accesorios aprobados por Silver Cross.

18. No levante el asiento del cochecito a través de la barra protectora mientras el niño está en su lugar. La barra de parachoques no es un asa de transporte.

19. Asegúrese siempre de que la barra de parachoques esté colocada cuando el niño esté en el asiento del cochecito.

20. Asegúrese de que los mecanismos de plegado se mantengan despejados para evitar posibles atrapamientos en los dedos o lesiones en partes del cuerpo.

SILLA DE COCHE NOTAS DE SEGURIDAD

- Para obtener una lista de asientos de seguridad compatibles, visite nuestro sitio web.

- Nunca coloque el asiento de seguridad en el automóvil con los adaptadores conectados.

- Consulte el manual de instrucciones del asiento para el automóvil para obtener detalles sobre la operación

CUBIERTA PARA LA LLUVIA NOTAS DE SEGURIDAD

- No utilice la cubierta para la lluvia en interiores o en climas cálidos, ya que existe riesgo de sobrecalentamiento.

- Asegure una ventilación adecuada en todo momento cuando la cubierta para la lluvia esté en uso.

- Retire la cubierta de lluvia cuando no sea necesaria para evitar la condensación y la incomodidad.

- No deje la cubierta para la lluvia puesta durante el almacenamiento, ya que esto puede causar moho o degradación del material.

- Asegúrese de que la cubierta para la lluvia esté bien sujeta y no obstruya la cara del niño.

التنظيف والصيانة

الأجهزة - افحص عربة الأطفال دائما بحثا عن علامات التآكل. قم بتشحيم جميع الأجزاء المتحركة بانتظام. تحقق من حرية الحركة لجميع أجهزة القفل. عمل معدني بوليدي بقطعة قماش نظيفة وجافة. يمكن شطف الأوساخ والغبار داخل الآليات المتحركة بالماء النظيف. لا تتفقع أو تغمر.

عناصر القماش - يرجى الرجوع إلى تعليمات العناية بالغسيل على ملصق العناية بالغسيل لكل عنصر على حدة. قد تحدث درجة معينة من البهتان بمرور الوقت من خلال الاستخدام اليومي.

- No use una cubierta para la lluvia dañada o rota.

- Mantenga las piezas de plástico fuera del alcance de los niños para evitar riesgos de asfixia.

LIMPIEZA Y MANTENIMIENTO

Herrajes: siempre revise su cochecito en busca de signos de desgaste. Lubrique regularmente todas las piezas móviles. Compruebe la libertad de movimiento de todos los dispositivos de bloqueo. Pule el trabajo de metal con un paño limpio y seco. La suciedad y el polvo dentro de los mecanismos en movimiento se pueden enjuagar con agua limpia. No remojar ni sumergir.

Artículos de tela: consulte las instrucciones de cuidado de lavado en la etiqueta de cuidado de lavado de cada artículo individual. Con el tiempo, puede producirse un cierto grado de decoloración debido al uso diario.

هذه السيارة محل سرير الأطفال أو السرير. إذا احتاج الطفل إلى النوم ، فيجب وضعه في جسم عربة أطفال مناسب أو سرير محمول أو سرير أطفال مناسب

. يجب استخدام قطع الغيار والملحقات المعتمدة من قبل الصليب الفضي فقط.

. لا ترفع مقعد عربة الأطفال عبر قضيب المصد أثناء وجود الطفل في مكانه. قضيب المصد ليس مقبض حمل.

. تأكد دائما من توصيل قضيب المصد عندما يكون الطفل في مقعد عربة الأطفال.

. يرجى التأكد من إبقاء أليات الطي واضحة لتجنب انحباس الأصابع أو الإصابات المحتملة في أجزاء من الجسم.

مقعد السيارة ملاحظات السلامة

- للحصول على قائمة بمقاعد السيارة المتوافقة ، يرجى زيارة موقعنا على الإنترنت.
- لا تضع مقعد السيارة في السيارة مع توصيل المحولات.
- راجع دليل تعليمات مقعد السيارة للحصول على تفاصيل التشغيل

غطاء المطر ملاحظات السلامة

- لا تستخدم غطاء المطر في الداخل أو في الطقس الحار - خطر ارتفاع درجة الحرارة.
- تأكد من التهوية الكافية في جميع الأوقات عند استخدام غطاء المطر.
- قم بإزالة غطاء المطر عند عدم الحاجة إليه لمنع التكتيف وعدم الراحة.
- لا تترك غطاء المطر قيد التشغيل أثناء التخزين - فقد يتسبب ذلك في حدوث تدهور العفن أو المواد.
- تأكد من تثبيت غطاء المطر بإحكام ولا يعيق وجه الطفل.
- لا تستخدم غطاء واق من المطر التالف أو الممزق.
- احتفظ بالأجزاء البلاستيكية بعيدا عن متناول الأطفال لتجنب مخاطر الاختناق.

ARA

هام - اقرأ بعناية واحتفظ بها للرجوع إليها في المستقبل ملاحظات السلامة

إذا كانت لديك أي مشاكل مع هذا المنتج ، فيرجى الاتصال ببيع التجزئة Silver Cross الذي سيتخذ الإجراء المناسب. سلامة الطفل هي مسؤوليتك.

⚠ التحذيرات

لا تترك الطفل دون رقابة.

تأكد من تعشيق جميع أجهزة القفل قبل الاستخدام.

لتجنب الإصابة ، تأكد من إبعاد الطفل عند فتح هذا المنتج وطيه.

لا تدع الطفل يلعب بهذا المنتج.

استخدم دائما نظام التقييد.

تأكد من تعشيق سرير الأطفال المحمول (المزود بشكل منفصل) أو وحدة المقعد أو أجهزة تثبيت مقعد السيارة بشكل صحيح قبل الاستخدام.

هذا المنتج غير مناسب للجري أو التزلج.

عربة الأطفال هذه مناسبة منذ الولادة حتى 9 كجم أو 6 أشهر ، أيهما يأتي أولا مع سرير الأطفال المحمول (يتم توفيره بشكل منفصل) ؛ ومنذ الولادة حتى 22 كجم أو 4 سنوات أيهما يأتي أولا مع مقعد عربة الأطفال.

استخدم دائما وضع الاستلقاء للطفل حديث الولادة

هذا المنتج متوافق مع Breez Carrycot

لا تضيف مرتبة أو بطانة مقعد بخلاف تلك المرفقة

استخدم فرامل الانتظار دائما عند وضع الطفل وإزالتهم.. الحمولة القصوى للسلة: 10 كجم. الحمولة القصوى لحامل الأكواب: 340 جرام. الحمولة القصوى في الحبيب 1 كجم.

أي حمولة متصلة بالمقبض و / أو على الجزء الخلفي من مسند الظهر و / أو على جانبي عربة الأطفال ستؤثر على ثبات عربة الأطفال.

لا تحمل أكثر من طفل في عربة الأطفال هذه

بالنسبة لمقاعد السيارة المستخدمة مع هذا الهيكل ، لا تحل

Silver Cross®

UK

Silver Cross (UK) Ltd.
Micklethorn, Broughton, Skipton,
North Yorkshire BD23 3JA
silvercrossbaby.com

USA

Royal Baby Distributors Inc.
2901 Stirling Rd, Suite 207,
Fort Lauderdale FL 33312
silvercrossus.com

AUSTRALIA

Premium Brands
10 Capital Court,
Braeside,
VIC 3195
silvercross.com.au

EU/PACIFIC

Silver Cross (Pacific) Ltd.
Office 527, Lee Garden Three,
1 Sunning Road, Causeway Bay,
Hong Kong

CANADA

ELFE Juvenile Products
2520 Av. Marie-Curie,
Saint-Laurent (QC) H4S 1N1
1-800-667-8184
service@elfe.ca
silvercrossbaby.ca

Silver Cross[®]

silvercrossbaby.com