

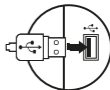


# **HAWK 2 WIRELESS**

User Manual

**ИНСТАЛАЦИЯ**

- Включете компютъра или друго съвместимо устройство
- Уверете се, че превключвателят ON/OFF, който се намира в долната част на мишката, е в позиция ON
- Включете приемника в свободен USB порт на компютъра
- Операционната система автоматично ще инсталира необходимите драйвери
- Мишката е готова за работа

**Режим на хибернация**

- Мишката е оборудвана с интелигентна технология за управление на захранването, когато мишката не се използва повече от 30 минути, тя ще премине в режим на хибернация (заспиване), за да пести енергия на батерията. Натиснете който и да е бутон на мишката, за да го съживите.

**Съвети:**



- Мишката е оборудвана с превключвател ON/OFF, който трябва да се използва за пестене на енергията на батерията, когато не се използва за по-дълъг период от време.

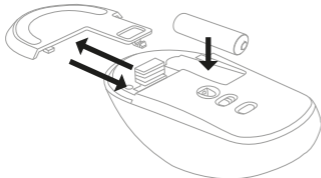
**DPI ПРОМЯНА**

- За да промените разделителната способност на сензора, натиснете бутона DPI, разположен в долната част на мишката. Налични са 4 нива на DPI настройки 1200 – 1600 – 2400 – 3200, които могат да се превключват в цикъл.

**ПРЕГЛЕД НА АКТИВНИТЕ ЗАДАЧИ**

Прегледът на активните задачи в операционната система Windows се използва за улесняване на многозадачността и повишаване на производителността, като ви позволява бързо да превключвате между отворените приложения с помощта на миниатюри, да затваряте ненужни прозорци, да създавате и управлявате множество виртуални работни плотове, за да организирате работата си.

- Натиснете бутона, маркиран със символа , за да покажете всички активни приложения на екрана
- След това кликнете върху миниатюрата, за да превключите към програмата, от която се нуждаете
- За да излезете от режима на преглед на активните задачи, без да избирате приложение, натиснете отново бутона, маркиран със символа 

**ПОСТАВЯНЕ/ПРЕМАХВАНЕ НА БАТЕРИЯТА**

.....

## **ИЗИСКВАНИЯ**

- PC или устройство съвместимо с USB порт
- Windows® 7/8/10/11, Android, Linux
- Стъклени повърхности – матово стъкло с дебелина над 4 mm

**Честотен диапазон:** 2402 MHz – 2480 MHz

**Макс. предавана радиочестотна мощност:** 1,27 dBm

.....

## **ГАРАНЦИЯ**

- 2 г. гаранция от производителя
- .....

## **ИНФОРМАЦИЯ ЗА БЕЗОПАСНОСТ**

- Да се използва съгласно с предназначението, неправилната употреба може да доведе до увреждане на устройството.
  - Не оторизираните ремонти или разглобяване анулират гаранцията и могат да доведат до повреда на продукта.
  - Изпускане или удяне на устройството може да доведе до повреда, надраскване или причиняване на повреда по друг начин.
  - Устройството не трябва да се използва при ниски и високи температури, силно магнитно поле и във влажна или запрашена среда.
- .....

## **ОБЩИ УСЛОВИЯ**

- Безопасен продукт, съобразен с изискванията на ЕС
- Продуктът е произведен в съответствие със Европейския RoHS стандарт
- Символът на WEEE (зачертана с кръст кофа за боклук), показва, че този продукт не е домашен отпадък. С подходящи средства за управление на отпадъците се избягват на последиците, които са вредни за хората и околната среда и са резултат от опасни материали, използвани в устройството, както и неправилно съхранение и обработка. Защитете околната среда, като рециклирате опасни отпадъци подходящо. За да получите подробна информация за рециклиране на този продукт, моля, свържете се с вашия търговец или местна власт.
- С настоящото ИМПАКТ S.A. декларира, че радиоапаратурата тип NMY-2388 е в съответствие с Директиви 2014/53/EU, 2011/65/EU и 2015/863/EU. Пълният текст на ЕС декларацията за съответствие е достъпен на раздела за продукти на адрес [www.natec-zone.com](http://www.natec-zone.com).

Scatola	Scatola	Ganci	Borsa
<b>PAP 22</b>	<b>PAP 20</b>	<b>HDPE 2</b>	<b>LDPE 4</b>
Carta	Carta	Plastica	Plastica
<b>RACCOLTRA DIFFERENZIATA</b>			
Verifica le disposizioni del tuo Comune. Riduci il volume della scatola.			



FR

**CARTONETTE  
+ SAC + CINTRE**



FR

**Cet appareil,  
ses accessoires,  
piles et cordons  
se recyclent**

À DÉPOSER  
EN MAGASIN

À DÉPOSER  
EN DÉCHÈTERIE



OU



Points de collecte sur [www.quefairedemesdechets.fr](http://www.quefairedemesdechets.fr)  
 Privilégiez la réparation ou le don de votre appareil !

© NATEC. All rights reserved. NATEC name and logo, and all related product and service names, design marks and slogans are the trademarks or registered trademarks of NATEC. All other product and service marks contained herein are the trademarks of their respective owners.

**WWW.NATEC-ZONE.COM**

