



Quick Start Guide

使用产品前请阅读使用说明
Model No. / 型號 / 型号: EF1040

PN: 03EF104000000 Rev B

DETACHABLE BOOM MICROPHONE

AVAILABLE FOR ZEN HYBRID PRO CLASSIC AND ZEN HYBRID PRO SXFI BUNDLES ONLY

i) 3.5 mm CTIA Connector



iii) Flexible Microphone Boom Arm iv) Mic LED Indicator

Caution: Avoid connecting or disconnecting the Boom Microphone while engaged in calls or online chats to prevent potential disruptions that may result in audio being abruptly interrupted.

CONTROLS

(1) Powering On / Off

i) Button	ii) Action	iii) LED Status Indicator
iv) 1s	ON	Blinking Red > Blinking Blue
v) 1s	OFF	Blinking Red > LED Off

(2) Headphones Control

i) Button	ii) Action
x1	▶/
	+
	-
x1	▶▶
x1	◀◀
x1	🔇/🔊
2s	Siri / Google Assistant

(3) Call Function

i) Button	ii) Action
iv) x1	📞/📞

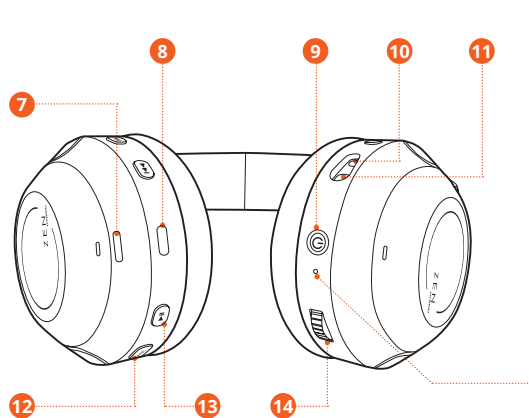
(4) Noise Control

i) Button	ii) Action
iii) x1	ANC OFF → Ambient Mode → ANC ON

OVERVIEW



- 1 Comfort-boosting Padded Headband
- 2 Adjustable Slider with Length Markings
- 3 Next Track Button
- 4 Previous Track Button
- 5 RGB LED Rings
- 6 Mic Mute / Unmute Button



- 7 Charging LED Indicator
- 8 USB-C Charging Port
- 9 Multifunction Button (Power / Bluetooth® Pairing)
- 10 Omni-directional Microphone
- 11 Detachable Boom Mic Input Port
- 12 Hybrid Active Noise Cancellation (ANC) Button
- 13 Play / Pause Button
- 14 Volume Dial
- 15 LED Status Indicator

PAIRING INSTRUCTIONS

(1) CREATIVE ZEN HYBRID PRO

i) Button	ii) Action	iii) LED Status Indicator
	Bluetooth Pairing	Flashing Blue
4s	Bluetooth Paired	Solid Blue (Ultra-low Latency mode / LE Audio mode / Bluetooth mode)

(2) MULTIPOINT PAIRING

1. To connect to a second device, press and hold the Multifunction button for 4 seconds to manually initiate Bluetooth pairing on the headphones. Select the headphones under "Available Devices" on the second device to pair.
2. Once paired to the second device, Creative Zen Hybrid Pro will automatically reconnect to the last two paired devices when powered on.

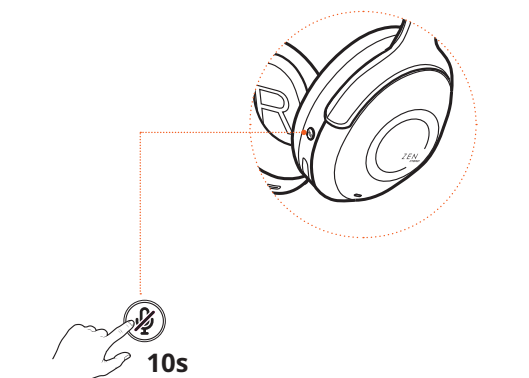
BATTERY CHARGING

i) Action	ii) LED Charging Indicator
iii)	Solid Red
iv)	Solid Green
v) < 10%	Flashing Red

Creative Zen Hybrid Pro will automatically power off when plugged in for charging.


MASTER RESET

(1) CREATIVE ZEN HYBRID PRO



Press and hold the Mic Mute / Unmute button for 10 seconds to perform a Master Reset. Creative Zen Hybrid Pro's LED Indicator will flash red during the process. All saved settings such as customized EQs, Lighting, and Bluetooth data will be removed after completion.

CREATIVE APP



- Adjust noise control level for both Ambient mode and Active Noise Cancellation mode
- Experience professionally-tuned audio presets for movies, music, and games
- Customize RGB LED rings or manually turn them off
- Perform software upgrades, product registration, and more

Download the Creative app from:



TECHNICAL SPECIFICATIONS

DRIVER	BEZEL
• 40mm Titanium Driver x 2	• 2402-2480 MHz
• Frequency Response: 20-20,000 Hz	• Sensitivity (1 kHz / mW): 117 dB
• Built-in Microphones: Omni-directional x 5	• Bluetooth Version: Bluetooth 5.3
• LE Audio Modes: Unicast (CIS) Mode, Broadcast (BIS) Mode	• Classic Bluetooth Profiles: A2DP (Advanced Audio Distribution Profile), AVRCP (Audio / Video Remote Control Profile), HFP (Hands-free Profile)
• Supported Audio Codescs: LC3+ (ULL), LC3, AAC, SBC	• Wireless Operating Frequency: 2402-2480 MHz
• Wireless Operating Range: Up to 15m / 49.2 ft, measured in open space. Walls and structures may affect range of device	• Battery: Rechargeable Lithium-ion Polymer Battery 3.7V 850 mAh
• Total Playtime: Up to 100 Hours (With ANC disabled), Up to 80 Hours (With ANC enabled)	• Operating Temperature: 0-45°C
• Headphone Weight: 282g / 9.95 oz	• Headphone Weight: 282g / 9.95 oz
• Input rating: 5V = 1A	• Input rating: 5V = 1A
• Maximum RF Output Power: 8 dBm	• Maximum RF Output Power: 8 dBm

CREATIVE APP

Используйте приложение Creative, за да настроите продукта си, да регулирате аудио настройките, да оптимизирате производителността на продукта си и да използвате други функции.

- Регулирайте нивото на шума както за режим „Околна среда“, така и за режим „Активно шумопоискане“
- Настройте RGB LED пръстените или ги изключете ръчно
- Извършвайте софтуерни актуализации, регистрации на продукти и много други

Изтеглете приложението Creative: iOS App Store | Google Play Store

РЕЖИМИ UNICAST И BROADCAST

Налично само за пакетите ZEN HYBRID PRO CLASSIC и ZEN HYBRID PRO SXFI

(1) UNICAST-РЕЖИМ
В режим Unicast потребителят може да се свърже безжично с съвместим LE аудио приемник, за да се наслади на аудио стрийминг с висока разделителна способност на принципа „един към един“.

(2) BROADCAST-РЕЖИМ
В режим на предаване потребителят може да предава безжично аудио от аудио източник към неограничен брой поддържащи аудио устройства. Светодиодният индикатор започва да мига в бяло, за да покаже, че в момента се извършва предаване.

Имайте предвид, че излъчваният поток не е криптиран и всяко поддържащо устройство може да се присъедини към потока, ако се намира в обхват. Посетете creative.com за повече информация относно продуктите, които поддържат режима на излъчване. За повече подробности относно работата с устройството вижте краткото ръководство за употреба, включено в комплекта.

(3) РЕЖИМ С УЛТРА-НИСКА ЛАТЕНТНОСТ (ULL)
Creative BT-L3 и Creative BT-L4 предлагат режим с ултра ниска латентност за плавно, без закъснения и последователно зрительно преживяване, идеално за медии, при които времето е от решаващо значение, като филми и игри. Посетете creative.com за повече информация относно продуктите, които поддържат режим ULL.

ТЕХНИЧЕСКИ СПЕЦИФИКАЦИИ

Драйвери за слушалки	Бежична работна честота
• Специално настроени 40-мм Titanium драйвери x 2	• 2402-2480 MHz
• Честотна характеристика: 20-20 000 Hz	• Честотна характеристика: 20-20 000 Hz
• Чувствителност (1 kHz/mW): > 117 dB	• Чувствителност (1 kHz/mW): > 117 dB
• Вградени микрофони: 5 всенасочени	• Вградени микрофони: 5 всенасочени
• Версия на Bluetooth: Bluetooth 5.3	• Версия на Bluetooth: Bluetooth 5.3
• LE аудио режим: Unicast режим (CIS), Broadcast режим (BIS)	• LE аудио режим: Unicast режим (CIS), Broadcast режим (BIS)
• Класически Bluetooth профили: A2DP (Advanced Audio Distribution Profile), AVRCP (Audio/Video Remote Control Profile), HFP (Hands-free Profile)	• Класически Bluetooth профили: A2DP (Advanced Audio Distribution Profile), AVRCP (Audio/Video Remote Control Profile), HFP (Hands-free Profile)
• Поддържащи аудио кодеци: LC3+ (ULL), LC3, AAC, SBC	• Поддържащи аудио кодеци: LC3+ (ULL), LC3, AAC, SBC
• Работна температура: 0-45°C	• Работна температура: 0-45°C
• Тегло на слушалките: ~282 g	• Тегло на слушалките: ~282 g
• Номинална мощност на входа: 5 V = 1 A	• Номинална мощност на входа: 5 V = 1 A
• Максимална RF изходна мощност: 8 dBm	• Максимална RF изходна мощност: 8 dBm

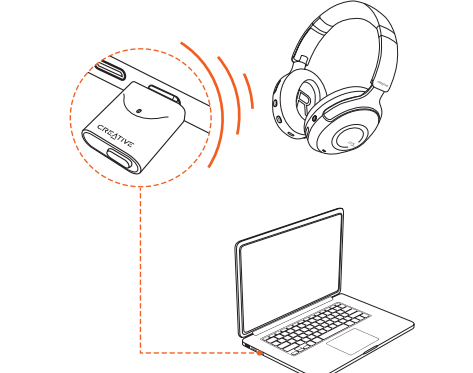
*Въз основа на умерена сила на звука при стрийминг в Bluetooth LE аудио режим и изключен LED. Действителното време на работа на батерията варира в зависимост от употребата, настройките, песните и условията на околната среда.

UNICAST AND BROADCAST MODES

AVAILABLE FOR ZEN HYBRID PRO CLASSIC AND ZEN HYBRID PRO SXFI BUNDLES ONLY

(1) UNICAST MODE

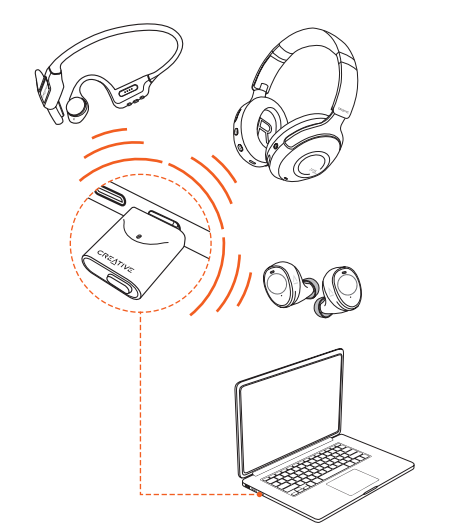
Unicast mode lets the user wirelessly connect to a compatible LE audio receiver to enjoy high-definition audio streaming on a one-to-one basis. Visit creative.com for more information on products supporting Unicast mode.



(2) BROADCAST MODE

Broadcast mode lets the user broadcast wireless audio from an audio source to an unlimited number of supported audio devices. The LED indicator will start flashing white to indicate that it is currently broadcasting.

Note that the broadcast stream is unencrypted and any support device can join the stream if it is within range. Visit creative.com for more information on products supporting Broadcast mode.



For more details on how to operate the device, refer to the device's quick start guide included in the box.

i) Button	ii) Action	iii) LED Status Indicator
iv) x2	Enter Broadcast Mode	Flashing Purple (Searching for LE Audio Broadcast) Solid Purple (Broadcast Connected)

(3) ULTRA-LOW LATENCY (ULL) MODE

Creative BT-L3 and Creative BT-L4 offer Ultra-low Latency mode for a smooth, lag-free and consistent viewing experience, great for time-sensitive media such as movies and games. Visit creative.com for more information on products supporting ULL mode.

HU

ÁTEKINTÉS

- (1) Kényelmet növelő párnázott fejpánt
- (2) Hosszúságjelzővel ellátott állítható csúszókapcsoló
- (3) Következő szám gomb
- (4) Előző szám gomb
- (5) RGB LED gyűrűk
- (6) Mikrofon be-/kikapcsoló gomb
- (7) Töltés LED jelzőfény
- (8) USB-C töltőport
- (9) Többfunkciós gomb (bekapcsolás/Bluetooth® párosítás)
- (10) Omni-irányú mikrofon
- (11) Leválasztható mikrofonbemeneti port
- (12) Hibrid aktív zajszűrés (ANC) gomb
- (13) Lejátszás/szünet gomb
- (14) Hangerőszabályzó
- (15) LED állapotlejtő

LEVALASZTHATÓ BOOM-MIKROFON

CSUPÁN A ZEN HYBRID PRO CLASSIC ÉS ZEN HYBRID PRO SXFI CSOMAGOKHOZ ÉLÉRHETŐ

- i) 3,5 mm-es CTIA csatlakozó
- ii) Mikrofon (hangfelvétel)
- iii) Rugalmas mikrofonkar
- iv) Mikrofon LED jelzőfény

Figyelem: Kerülje a mikrofon csatlakoztatását vagy leválasztását hívások vagy online csevegések közben, hogy elkerülje az esetleges interferenciát, amely az audio hirtelen megszűnését okozhatja.

ELLENŐRÍZZ

- (1) Be-/kikapcsolás
 - i) Gomb
 - ii) Művelet
 - iii) LED állapotlejtő
 - iv) 1 másodperc – BE – Pirosan villog > Kékesen villog
 - v) 1 másodperc – KI – Pirosan villog > LED ki
- (2) Fejhallgató vezérlés
 - i) Gomb
 - ii) Művelet
 - iii) LED állapotlejtő
 - iv) 4 s – Bluetooth párosítás | Kék villogás
 - v) 10 s – Bluetooth párosítás | Folyamatos kék fény (Ultra-alacsony késleltetési mód/ LE Audio mód/ Bluetooth mód)
- (3) Hívás funkció
 - i) Gomb
 - ii) Művelet
 - iii) LED állapotlejtő
- (4) Zajszűrés
 - i) Gomb
 - ii) Művelet
 - iii) x1 – ANC ki | Környezeti mód | ANC be

CSATLAKOZÁSI ÚTMUTATÓ

- (1) CREATIVE ZEN HYBRID PRO
 - i) Gomb
 - ii) Művelet
 - iii) LED állapotlejtő
 - iv) 4 s – Bluetooth párosítás | Kék villogás
 - v) 10 s – Bluetooth párosítás | Folyamatos kék fény (Ultra-alacsony késleltetési mód/ LE Audio mód/ Bluetooth mód)
- (2) TOBB PONTOS CSATLAKOZÁS
 1. Ha másik eszközöz szeretne csatlakozni, tartsa lenyomva a multifunkciós gombot 4 másodpercig, hogy manuálisan elindítsa a Bluetooth-párosítást a fejhallgatóban. Válassza ki a fejhallgatót a párosítani kívánt másik eszköz „Élérhető eszközök” listájából.
 2. Miután párosította a másik eszközzel, a Creative Zen Hybrid Pro bekapcsolásakor automatikusan csatlakozik az utolsó két eszközhöz.

AKKUMULÁTOR TÖLTÉSE

- i) Művelet
- ii) LED állapotlejtő
- iii) Töltés – folyamatos piros fény
- iv) Teljesen feltöltve – folyamatos zöld fény
- v) < 10% – villogó piros fény
- A Creative Zen Hybrid Pro automatikusan kikapcsol, amikor csatlakoztatják töltéshez.

GYÁRI BEÁLLÍTÁSOK VISSZAÁLLÍTÁSA

(1) CREATIVE ZEN HYBRID PRO
Tartsa lenyomva a mikrofon némítás/némítás feloldás gombot 10 másodpercig a gyári beállítások visszaállításához. A Creative Zen Hybrid Pro LED jelzőfény egyenlő a folyamat során pirosan villog. Az összes mentett beállítás, például az egyéni EQ-k, a világítás és a Bluetooth-adatok a folyamat befejezése után törölődnek.

CREATIVE

REGISTER YOUR PRODUCT
creative.com/register

TECHNICAL SUPPORT
creative.com/support

© 2023 Creative Technology Ltd. All rights reserved. Creative, the Creative logo, X-Fi, the X-Fi logo, SXFI, the Super X-Fi logo, Headphone Holography are trademarks or registered trademarks of Creative Technology Ltd in the United States and/or other countries. The Bluetooth® word mark and logo are owned by Bluetooth SIG, Inc. and any use of such marks by Creative Technology Ltd is under license. All other trademarks are the property of their respective owners and are hereby recognized as such. All specifications are subject to change without notice. Actual product may differ slightly from images shown. Use of this product is subject to a limited warranty.

TECHNICAL SPECIFICATIONS

DRIVER	BEZEL
• 40mm Titanium Driver x 2	• 2402-2480 MHz
• Frequency Response: 20-20,000 Hz	• Sensitivity (1 kHz / mW): 117 dB
• Built-in Microphones: Omni-directional x 5	• Bluetooth Version: Bluetooth 5.3
• LE Audio Modes: Unicast (CIS) Mode, Broadcast (BIS) Mode	• Classic Bluetooth Profiles: A2DP (Advanced Audio Distribution Profile), AVRCP (Audio / Video Remote Control Profile), HFP (Hands-free Profile)
• Supported Audio Codescs: LC3+ (ULL), LC3, AAC, SBC	• Wireless Operating Frequency: 2402-2480 MHz
• Wireless Operating Range: Up to 15m / 49.2 ft, measured in open space. Walls and structures may affect range of device	• Battery: Rechargeable Lithium-ion Polymer Battery 3.7V 850 mAh
• Total Playtime: Up to 100 Hours (With ANC disabled), Up to 80 Hours (With ANC enabled)	• Operating Temperature: 0-45°C
• Headphone Weight: 282g / 9.95 oz	• Headphone Weight: 282g / 9.95 oz
• Input rating: 5V = 1A	• Input rating: 5V = 1A
• Maximum RF Output Power: 8 dBm	• Maximum RF Output Power: 8 dBm

*Based on moderate volume level when streaming in Bluetooth LE Audio mode with LED turned off. Actual battery life will vary with use, settings, songs, and environmental conditions

BG

ПРЕГЛЕД

- (1) Удобрна, подплатена лента за глава
- (2) Регулируем пълзач с маркировки за дължина
- (3) Бутон за следваща песен
- (4) Бутон за предишна песен
- (5) RGB LED пръстени
- (6) Бутон за изключване на микрофона
- (7) LED индикатор за зареждане
- (8) USB-C порт за зареждане
- (9) Мултифункционален бутон (захранване / Bluetooth® съдвяване)
- (10) Всенасочен микрофон
- (11) Съвместимост с микрофона
- (12) Бутон за хибридно активно шумопоискане (ANC)
- (13) Бутон за възпроизвеждане/пауза
- (14) Регулатор на силата на звука
- (15) LED индикатор за състоянието

СВАЛЯЕМ МИКРОФОН

НАЛИЧНО САМО ЗА ПАКЕТИТЕ ZEN HYBRID PRO CLASSIC И ZEN HYBRID PRO SXFI

- i) 3,5-мм CTIA конектор
- ii) Микрофон (звук на глас)
- iii) Гъвкаво рамо за микрофона
- iv) LED индикатор за микрофона

Внимание: Избягвайте да свързвате или изключате микрофона по време на телефонни разговори или онлайн чатове, за да предотвратите потенциални смущения, които могат да доведат до внезапно прекъсване на звука.

Управление

- (1) Включване/изключване
 - i) Бутон
 - ii) Действие
 - iii) LED индикатор за състоянието
 - iv) 1 сек. – ВКЛЮЧЕНО – Червено мигащо > Синьо мигащо
 - v) 1 сек. – ИЗКЛЮЧЕНО – Червено мигащо > LED изключен
- (2) Управление на слушалките
 - i) Бутон
 - ii) Действие
 - iii) Функция за извикване
 - iv) Бутон
 - v) Действие
 - vi) LED индикатор за състоянието
- (4) Защита от шум
 - i) Бутон
 - ii) Действие
 - iii) x1 – ANC изключен | Режим на околната среда | ANC включен

ИНСТРУКЦИИ ЗА СЪЕДИНЯВАНЕ

- (1) CREATIVE ZEN HYBRID PRO
 - i) Бутон
 - ii) Действие
 - iii) LED индикатор за състоянието
 - iv) 4 s – Съзряване по Bluetooth | Мигащо синьо
 - v) Съзряване по Bluetooth | Непрекъснато синьо (Режим с ултра ниска латентност/ Режим LE-Audio/Режим Bluetooth)
- (2) МУЛТИФУНКЦИОНАЛНА СВЪРЪЗВАНЕ
 1. За да се свържете с второ устройство, задържте натиснат мултифункционалния бутон за 4 секунди, за да стартирате ръчно Bluetooth съдвяването на слушалките. Изберете слушалките от „Налични устройства” на второто устройство за съдвяване.
 2. Веднага след като Creative Zen Hybrid Pro се свърже с второто устройство, при включване той автоматично се свързва отново с последните две свързани устройства.

АККУМУЛАТОРЪТ СЕ ЗАРЕЖДА

- i) Процес
- ii) LED индикатор за състоянието
- iii) Зареждане – светлочервен
- iv) Напълно зареден – светлозелен
- v) < 10% – мигащ червен
- Creative Zen Hybrid Pro се изключва автоматично, когато се свърже за зареждане.

МАЙСТОР-РЕЗЕТ

(1) CREATIVE ZEN HYBRID PRO
За да извършите основна нулиране, задържте бутона за изключване на микрофона натиснат в продължение на 10 секунди. Светодиодният индикатор на Creative Zen Hybrid Pro ще мига в червено по време на процеса. Всички запазени настройки, като потребителски EQ, осветление и Bluetooth данни, ще бъдат изтрити след приключване на процеса.

*Къпеза хангерон. Bluetooth LE Audio модбам, KипаKпoлcт LED-дeл тoртeнo cтpeaмeлeн ceceн. Az aKKyMялaтoр тeнeйeceг eлeтaтaмa e хaнcлaтaтoк, a бeллaтaтoкoт, a зeнeнaзaтoкoт e c oкoлнaтe фeлтeтeлoкoт фyггeнo вaлoжoтaт.