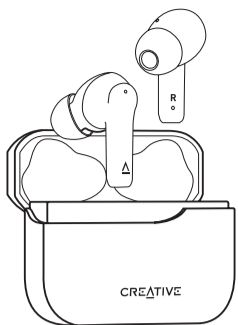


CREATIVE® ZEN® AIR 2

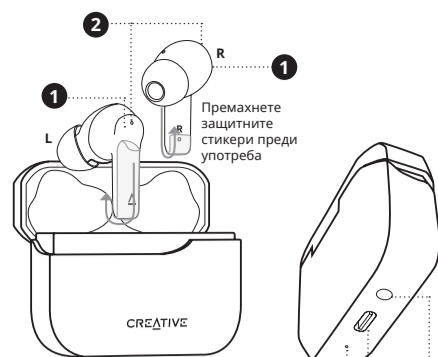


Ръководство за бързо стартиране

Модел №: EF1190

PN: 03EF11900000 Rev B

ОБЩ ПРЕГЛЕД



- 1 Сензорни контроли
- 2 LED индикатор на слушалката
- 3 LED индикатор на зарядното куфарче
- 4 USB-C порт за зареждане
- 5 Бутон за състоянието на батерията на зарядното куфарче

СВЪРЗВАНЕ ЧРЕЗ BLUETOOTH®

i) Свързване на устройство

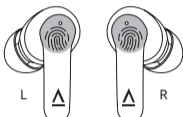


ii) Многооточкова свързаност

1. Изключете Creative Zen Air 2 от първото устройство. Слушалките автоматично ще започнат Bluetooth сдвояване при изключване.
2. На второто устройство изберете Creative Zen Air 2 от списъка с открити устройства за сдвояване.
3. След успешно сдвояване с второто устройство, свържете отново първото устройство със слушалките, за да завършите многооточковото сдвояване.

Мултипойнт връзката се установява, когато горните стъпки са изпълнени успешно и Bluetooth е включен и на двете мобилни устройства.

КОНТРОЛИ



i) Включване/изключване

Включете/изключете слушалките, докато са извън зарядния калъф.

- 1) ИЗКЛЮЧЕН 6s L/R
- 2) ВКЛЮЧЕН 2s L/R

ii) Режим на повикване

ВХОДЯЩО ОБАЖДАНЕ

- 1) Отговаряне на повикване x2 L/R
- 2) Отхвърляне на повикване 2s L/R

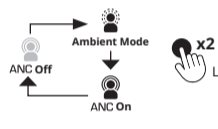
ИЗХОДЯЩО/ТЕКУЩО ОБАЖДАНЕ

- 3) Край на разговора x2 L/R

iii) Режим на възпроизвеждане

- 1) Възпроизвеждане/ Пауза x2 R
- 2) Следваща песен x3 R

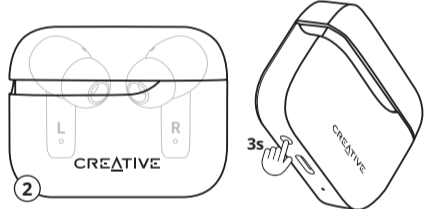
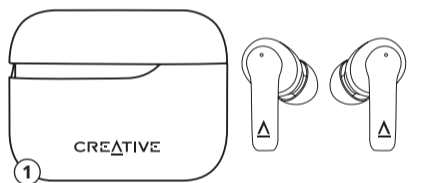
- 2s L
- 2s R



- 3) Siri / Google Assistant x3 L

ИНДИКАТОР ЗА БАТЕРИЯТА

i) Ниво на заряда на батерията на зарядния калъф

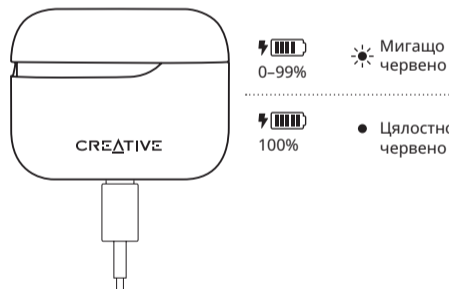


- 1) Ниско ниво на батерията Мигащо бяло
- 2) Заредена батерия Цялостно бяло

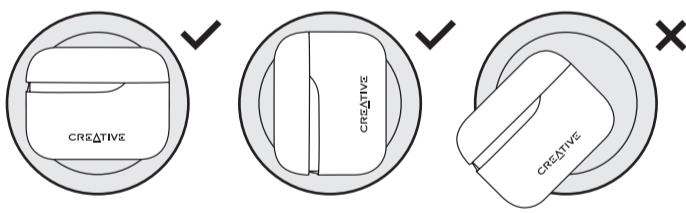
ii) Ниво на батерията на слушалките



iii) Индикатор за нивото на заряда на батерията на зарядното устройство



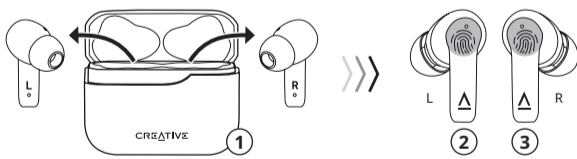
БЕЗЖИЧНО ЗАРЕЖДАНЕ НА CREATIVE ZEN AIR 2



Creative Zen Air 2 поддържа безжично зареждане с Qi. За да заредите безжично както кутията за зареждане, така и слушалките, поставете слушалките в магнитните слотове за зареждане на кутията, след което поставете кутията за зареждане върху безжичната зарядна станция*. Имайте предвид, че слушалките не могат да се заредят безжично без кутията за зареждане.

*безжичната зарядна станция не е включена в комплекта

МАЙСТОРСКО РЕСТАРТИРАНЕ



- 1) Извадете слушалките от кутията за зареждане.
- 2) Дръжте една слушалка, докоснете я три пъти, след което натиснете и задръжте за 2 секунди, докато LED индикаторът на слушалката не започне да мига в червено.
- 3) Повторете същите стъпки и с другата слушалка. След приключване слушалките ще се върнат в първоначалното си състояние и автоматично ще започнат Bluetooth сдвояване.

Мигащо червено

ЧЕСТИ ПРОБЛЕМИ СЪС СВЪРЗАНОСТТА

Тази статия разглежда феномена и дава препоръки за прекъсване на музиката и слушалки, които не остават свързани. При свързване на смарт мобилно устройство със слушалките, сигналът е най-силен, когато има пряка видимост между свързващите се устройства. Ако сигналът преминава през тялото, което е съставено предимно от вода, той може да бъде абсорбиран, което може да доведе до затруднения при свързването. Ако мобилното устройство вече е свързано с слушалките, това може да доведе до загуба на сигнал или слушалките да се разкачат.

ТЕХНИЧЕСКИ СПЕЦИФИКАЦИИ

Микрофони	Батерия
• Всенасочен MEMS x 1 (за всяка слушалка)	• Слушалки (лява и дясна): Литиево-йонна батерия тип бутон 3,7 V 40 mAh 0,148 Wh
Версия на Bluetooth	• Кутия за зареждане на батерията: Литиево-йонна полимерна батерия 3,7 V 430 mAh 1,591 Wh
• Bluetooth 5.3	Време за зареждане
Работна честота на Bluetooth	• < 2 часа
• 2402–2480 MHz	Интерфейс за зареждане
Работен обхват на безжичната връзка	• Безжично зареждане, съвместимо с Qi
• До 10 m / 33 ft, измерено в открито пространство. Стените и конструкциите могат да повлияят на обхвата на устройството.	• USB-C (само за зареждане)
Максимална изходна мощност на RF	Номинална мощност на входа
• 4 dBm	• 5V = 1A
Време за възпроизвеждане[^]	IP рейтинг
• До 6 часа на едно зареждане	• IPX4 (само слушалки)
• До 23 часа общо време за възпроизвеждане	Работна температура
	• 0–45°C

[^]Въз основа на умерено ниво на звука при изключен ANC. Действителната продължителност на живота на батерията варира в зависимост от употребата, настройките, песните и условията на околната среда.

Забележка: Маркировките за съответствие са разположени на гърба на продукта.

CREATIVE®

РЕГИСТРИРАЙТЕ
ВАШАТА ПРОДУКТ
creative.com/register

ТЕХНИЧЕСКА
ПОДДЪРЖКА
creative.com/support

© 2024 Creative Technology Ltd. Всички права запазени. Creative, логото на Creative и Zen са търговски марки или регистрирани търговски марки на Creative Technology Ltd в САЩ и/или други страни. Думата и логото Bluetooth® са собственост на Bluetooth SIG, Inc. и всяко използване на тези марки от Creative Technology Ltd е по лиценз. Всички други търговски марки са собственост на съответните им собственици и се призовават като такива. Всички спецификации подлежат на промяна без предизвестие. Действителният продукт може да се различава леко от показаните изображения. Използването на този продукт е предмет на ограничена гаранция.